丸　亀　市　の　１　日

出　　生

2.0 人（6 年次）

死　　亡

4.0 人（6 年次）

転　　入



9.0 人（6 年次）

転　　出



9.0 人（6 年次）

結　　婚

2.8 組(6 年次)

離　　婚



0.9 組(6 年次)

各駅乗車人員

ＪＲ丸亀駅	3,804 人
ことでん栗熊駅	241 人
ことでん岡田駅	208 人

（6 年度）

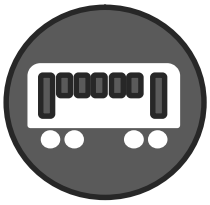

丸亀港乗降客人員

乗船 273 人　降船 263 人
（6 年次）

ゴ　ミ　収　集　量

83.9 トン(6 年度)

交　通　事　故



0.8 件(6 年次)

救　　急

16.8 件(6 年次)

火　　災

0.1 件(6 年次)

市　民　の　く　ら　し

世　　帯	市 税（個人市民税）	一 般 加 入 電 話
2.3 人(7 年 10 月)	1 人当たり 49,125 円 (6 年度)	1 世帯に 0.2 回線(6 年度)

病 院 ・ 診 療 所	病　　床　　数	新　設　建　物
1,100 人に 1 病院 (6 年 10 月)	54 人に 1 床 (6 年 10 月)	50 月戸(6 年次)

自動車（軽を含む）	公　園　面　積	上　　水　　道
1 世帯に 2.0 台(7 年 3 月)	1 人当たり 37.31 ㎡ (6 年 3 月)	1 人 1 日平均給水量 316 ℓ (6 年度)

下 水 道 普 及 率	商　　店　　数	工 業 従 事 者
43.7%(6 年度)	149 人に 1 店 (令和 3 年 6 月)	1 事業所当たり 39 人 (6 年 10 月)