

垂水コミュニティセンターに関するアンケート

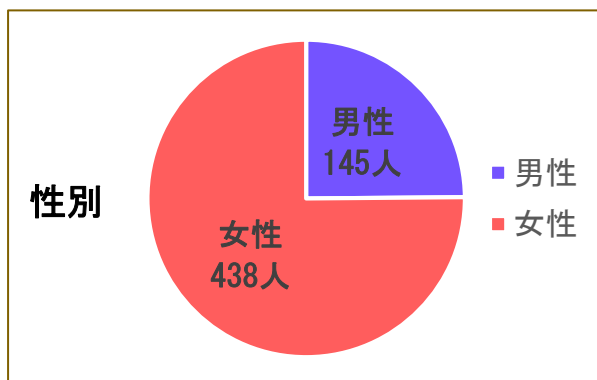
結 果 報 告

概 要

アンケート対象者	垂水地区住民及び垂水コミュニティセンター利用者
アンケート期間	平成29年11月24日～平成29年12月28日
アンケート配布方法	垂水コミュニティセンターに配布コーナー設置 自治会会員、小学校・こども園保護者、生涯学習クラブに配布
アンケート回収方法	垂水コミュニティセンターにアンケート回収ボックス設置 自治会長、小学校、子ども園を通じて回収
アンケート回収数	588（白紙の回答は除く）

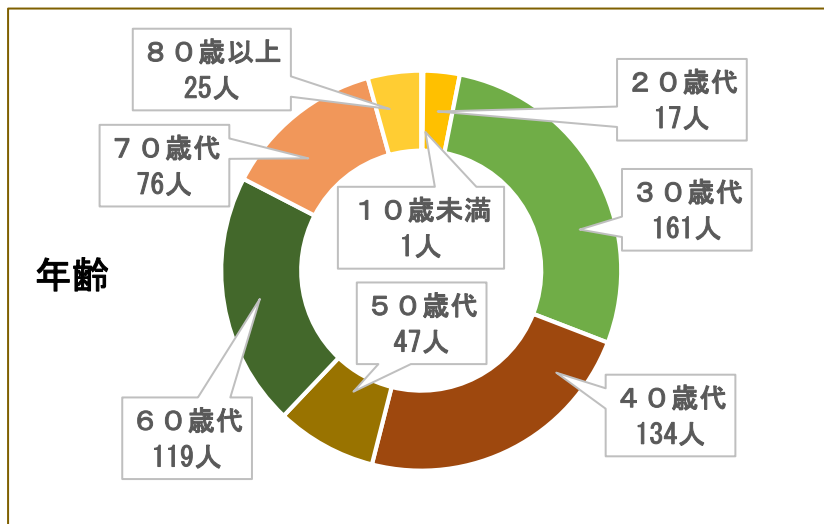
調 査 結 果

I あなた自身について教えてください。



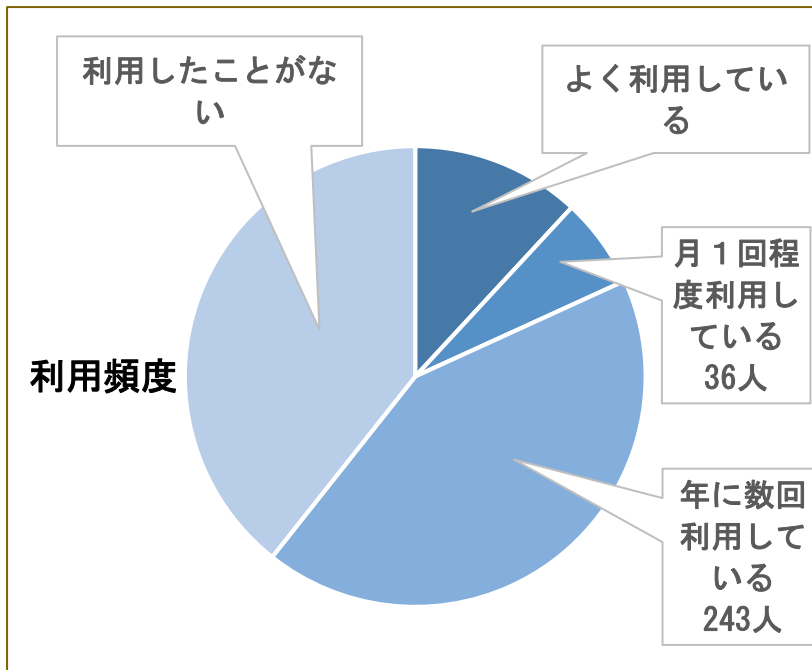
（備考）

女性の回答者が多数であった。特に、小学校及び子ども園を通じて回答したものの大半が女性であった。



（備考）

小学校及び子ども園を通じての回答が回収総数の約半数を占めていたことから、30歳代及び40歳代の回答からの回答が多くなった。



(備考)
年齢とのクロス集計をしたところ、「よく利用している」「月1回程度利用している」と回答した人の約8割は50歳代以上であった。利用頻度は年に数回利用している人が最も多かった一方、約4割の人が利用したことがないと回答した。

II 垂水コミュニティセンターについて教えてください。

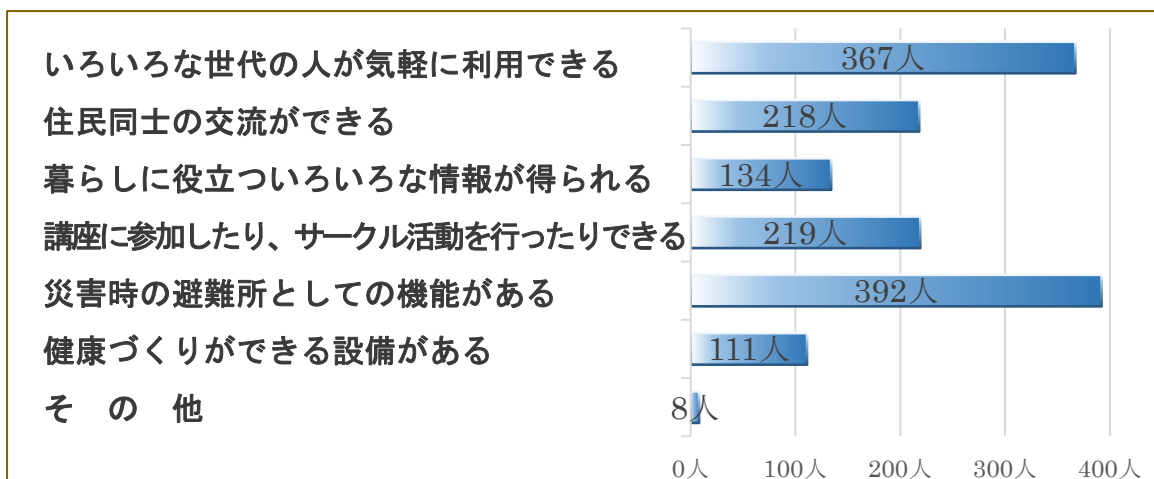
1 現在のコミュニティセンターに対してどんなイメージをもっていますか。

地域の交流場所	・・・	55人
わからない	・・・	49人
選挙	・・・	40人
高齢者が利用する場所	・・・	33人
古い	・・・	31人
暗い	・・・	31人
入りにくい	・・・	29人
特定の人利用している	・・・	21人
地域のイベントの場	・・・	20人
狭い	・・・	20人 など

(備考) コミュニティセンターの設置目的でもある地域の交流場所のイメージが最も多い一方、「わからない」「古い」「暗い」「入りにくい」「狭い」といった建物に関するネガティブな回答が多かった。

全ての意見については、別ファイル参照。

2 コミュニティセンターで大切だと思うことは何ですか。



(備考) 回答者の6割以上が「災害時の避難所としての機能がある」「いろいろな世代の人が気軽に利用できる」ことに優先度があると考えている。

3 新しくできるコミュニティセンターではどんなことをしたいですか。

健康づくり・運動	・・・	68人
いろいろな講座・習い事	・・・	41人
住民同士の交流	・・・	28人
サークル活動	・・・	25人
子どもが遊べるスペース	・・・	23人
イベントの開催	・・・	22人 など

(備考) 20人以上の類似回答を抜粋した。全ての意見については、5ページ参照。

新しくできるコミュニティセンターへの要望があれば教えてください！

気軽に利用できるように	・・・	45人
明るくしてほしい	・・・	16人
子どもが遊べるスペース	・・・	15人
図書室の設置	・・・	13人
災害時の設備の充実	・・・	12人
健康器具の設置	・・・	11人
運動できる部屋の設置	・・・	10人 など

(備考) 10人以上の類似回答を抜粋した。
全ての意見については別ファイル参照。