

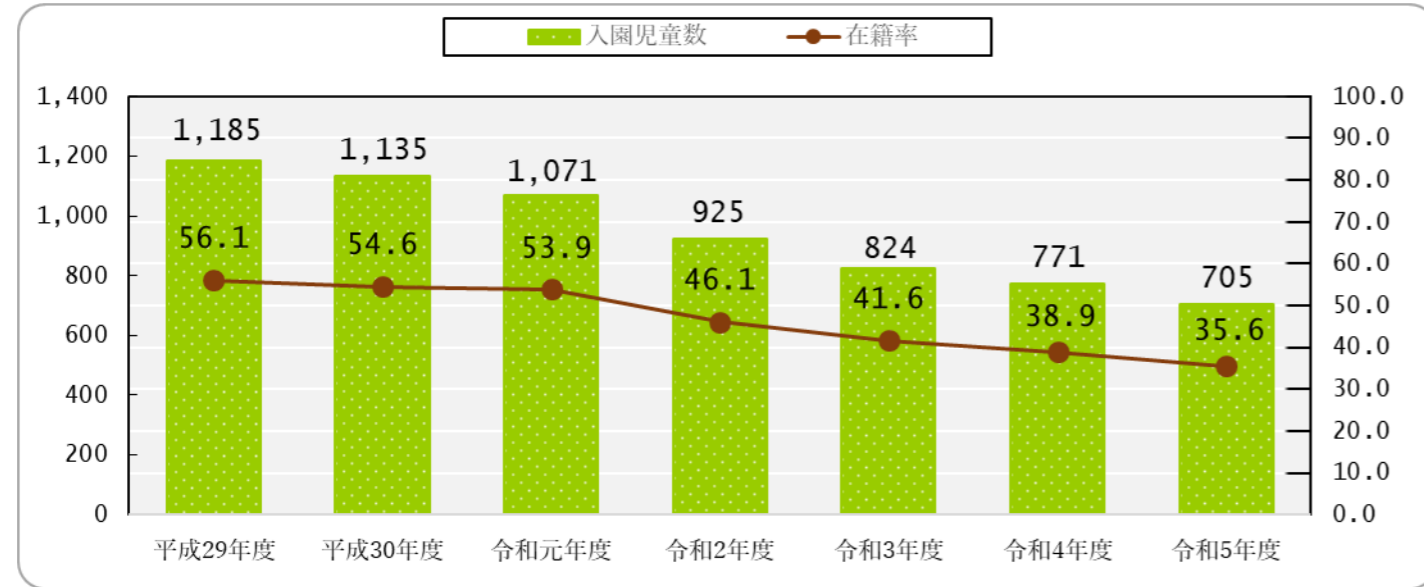
令和5年度の幼稚園・保育所(園)等の状況

(1) 幼稚園等の状況

令和5年5月1日現在、公立5か所、私立2か所、合計7か所の幼稚園と、公立6か所、私立6か所、合計12か所の認定こども園があります。

入園児童数は、平成25年度以降概ね横ばいで推移していましたが、平成29年度以降は減少傾向にあります。

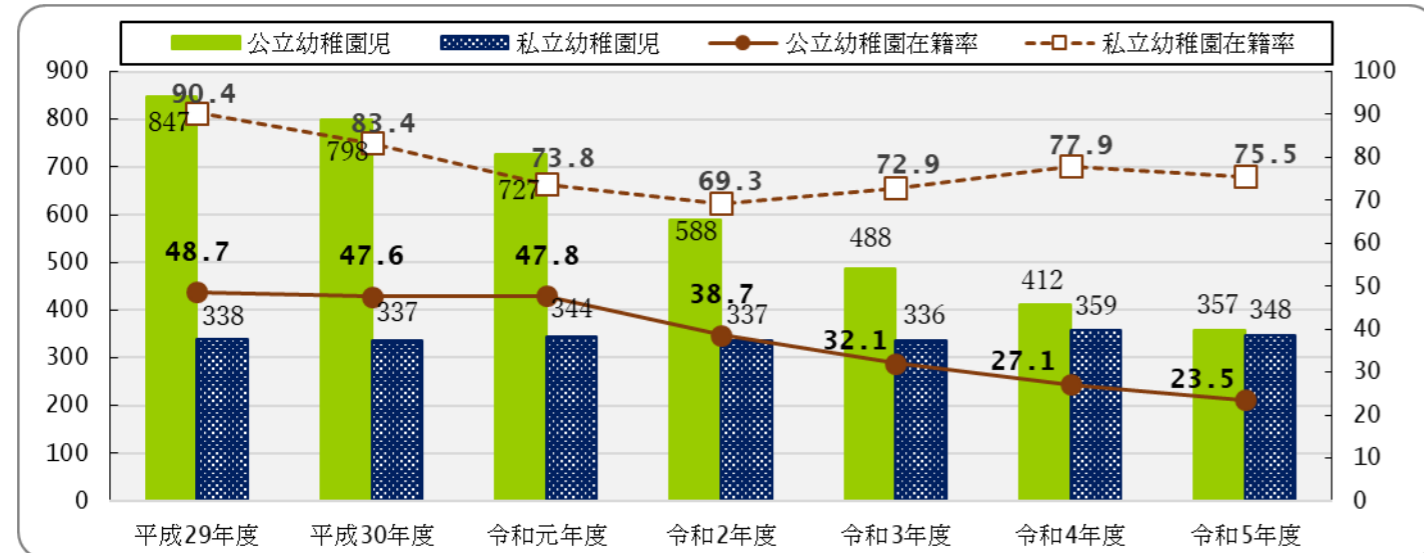
■幼稚園等入園児童数・在籍率の推移



資料：学校基本調査(各年5月1日)、認定こども園のみ4月1日

注記：在籍率=入園児童数÷認可定員(認定こども園については1号の利用定員を使用)

■公立・私立幼稚園等の状況



資料：学校基本調査(各年5月1日)、認定こども園のみ4月1日

注記：飯野、あやうた、垂水、飯山、城北、郡家こども園(1号認定)は公立幼稚園に、幼保連携型認定こども園誠心こども園、はらだこども園、ドルカスこども園、丸亀ひまわりこども園、認定こども園ABC Play School、彩芽こども園(1号認定)は私立幼稚園に含む

■幼稚園等一覧

幼稚園名	認可定員(人)	利用定員(人)	在籍児童数(人)	年齢別内訳(人)				
				3歳	4歳	5歳		
西幼稚園	180	115	29	7	10	12		
城坤幼稚園	190	150	50	8	17	25		
城東幼稚園	270	180	44	18	11	15		
城辰幼稚園	180	180	36	11	15	10		
本島幼稚園	65	65	1	0	1	0		
公立計	885	690	160	44	54	62		
公立 認定 こども園	飯野こども園	(45)	45	21	9	5	7	
	垂水こども園	(60)	60	12	1	6	5	
	あやうたこども園	(105)	105	25	8	7	10	
	飯山こども園	(190)	190	68	21	17	30	
	城北こども園	(44)	44	7	3	2	2	
	郡家こども園	(190)	190	64	18	20	26	
	認定こども園計	634	634	197	60	57	80	
私立	丸亀聖母幼稚園	105	105	75	21 (うち満3歳児0)	25	29	
	丸亀城南虎岳幼稚園	240		226	76 (うち満3歳児0)	78	72	
	私立計	345	105	301	97	103	101	
	私立 認定 こども園	誠心こども園	(35)	35	1	0	1	0
		はらだこども園	(4)	4	6	3	1	2
		ドルカスこども園	(12)	12	5	3	2	0
		丸亀ひまわりこども園	(15)	15	1	1	0	0
彩芽こども園		(15)	15	14	4	5	5	
認定こども園ABC Play School	(35)	35	20	8	6	6		
認定こども園計	116	116	47	19	15	13		
合計	1,980	1,545	705	220	229	256		

資料：学校基本調査(令和5年5月1日)、認定こども園のみ令和5年4月1日

注記：利用定員=子ども・子育て支援法第27条第1項で規定する施設型給付費の支給に係る施設として確認する教育・保育施設で、その施設の利用実績等により設定する定員、認定こども園における認可定員については1号の利用定員を記載

(2) 認可外保育施設の状況

認可外保育施設とは、乳幼児の保育を目的とする施設で、市や県の認可を受けていない施設を総称したもので、その中には、事業所内や病院内で従業員・職員の子どもを預かる施設や、一時預かりのみの小規模な施設などがあります。令和5年5月1日現在、4か所の認可外保育施設があり、入所児童数は67人です。

■認可外保育施設の概要

名称	所在地	入所児童数
幸せ保育園	郡家町辻214-7	0人
英語保育園 Prince & Princess	柞原町620-4	41人
ABC Play School	郡家町647-3	15人
かめっこ保育所(事業所内)	城東町3-2-8	11人

資料：香川県(令和5年5月1日)

(3) 地域型保育事業の状況

平成28年4月より2か所の小規模保育施設が開設されています。

■小規模保育施設一覧

小規模保育施設名	認可(利用)定員(人)	入所児童数(人)	年齢別内訳(人)		
			0歳	1歳	2歳
私立 桃山保育所	19	20	3	9	8
ニチイキッズ飯山保育園	19	19	6	7	6
合計	38	39	9	16	14

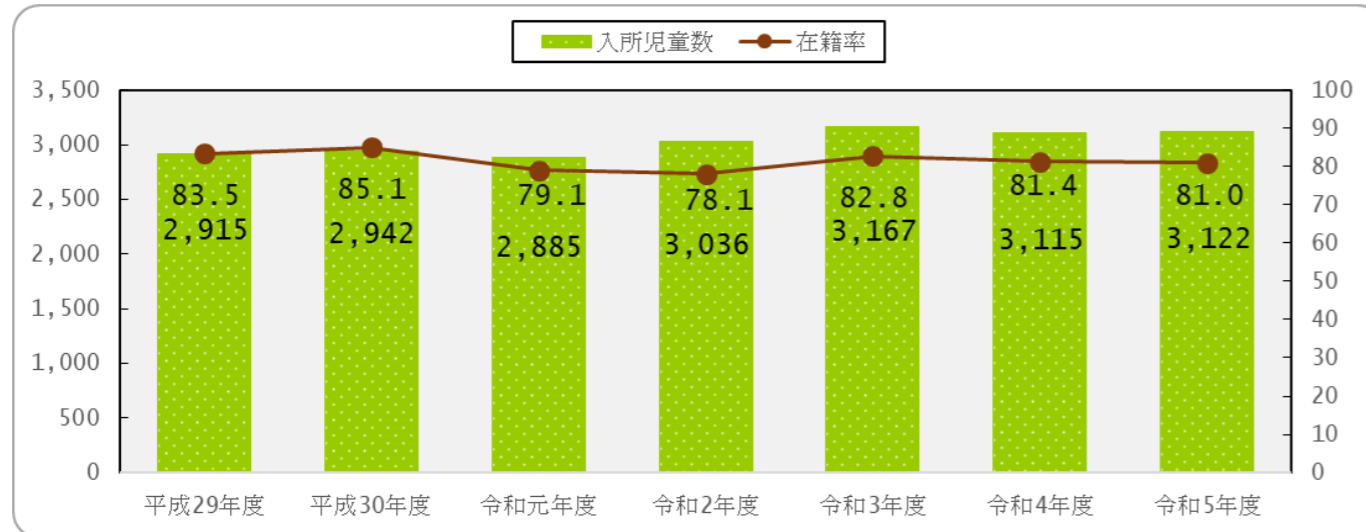
資料：令和5年4月1日

(4) 保育所(園)等の状況

令和5年4月1日現在、公立14か所(うち2か所は休所中)、私立8か所、合計22か所の保育園と、公立6か所、私立6か所、合計12か所の認定こども園があります。

入所児童数は、平成26年度以降、概ね横ばいでしたが、無償化の影響で令和2年度に増加し、その後横ばいとなっています。

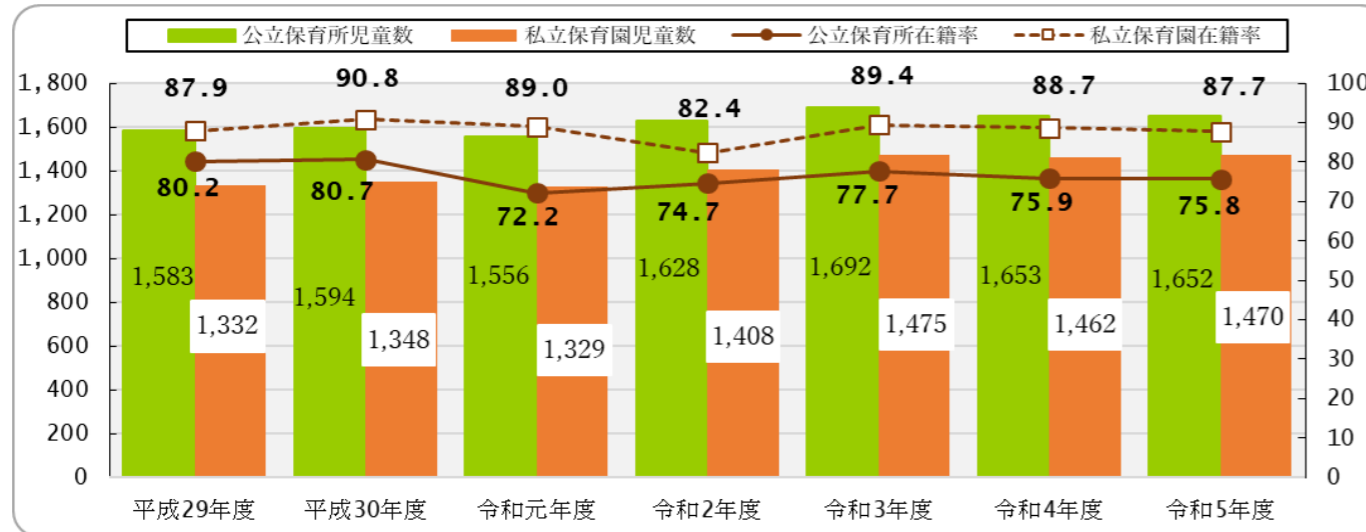
■保育所(園)等入所児童数・在籍率の推移



資料：各年4月1日

注記：在籍率＝入所児童数÷認可定員(認定こども園については2・3号の利用定員を使用)

■公立・私立保育所(園)等の状況



資料：各年4月1日

注記：公立こども園(2、3号認定)は公立保育所に、幼保連携型認定こども園誠心こども園、はらだこども園、ドルカスこども園、丸亀ひまわりこども園、認定こども園ABC Play School、彩芽こども園(2、3号認定)は私立保育園に含む

■保育所(園)等一覧

保育所(園)名 認定こども園名	認可(利用)定員(人)	入所児童数(人)	年齢別内訳(人)						
			0歳	1歳	2歳	3歳	4歳	5歳	
中央保育所	180	73	0	18	18	12	15	10	
土居保育所	90	63	0	12	11	16	16	8	
金倉保育所	90	101	0	17	17	23	23	21	
城南保育所	190	179	0	29	36	36	37	41	
青ノ山保育所	110	79	0	18	14	14	19	14	
広島保育所	休所中								
城辰保育所	131	110	10	18	20	22	20	20	
本島保育所	30	3	1	0	1	1	0	0	
岡田保育所	110	77	0	11	15	16	19	16	
栗熊保育所	70	50	0	8	9	9	9	15	
富熊保育所	90	84	0	13	18	17	18	18	
飯山北第一保育所	150	140	0	22	29	29	30	30	
飯山北第二保育所	休所中								
飯山南保育所	150	116	0	19	23	25	23	26	
公立計	1,391	1,075	11	185	211	220	229	219	
認定こども園	飯野こども園	(202)	162	0	25	30	36	35	36
	垂水こども園	(187)	155	0	30	29	34	31	31
	あやうたこども園	(55)	28	/	/	/	3	12	13
	飯山こども園	(70)	48	/	/	/	12	22	14
	城北こども園	(203)	112	6	18	18	21	22	27
	郡家こども園	(70)	72	/	/	/	14	27	31
認定こども園計	787	577	6	73	77	120	149	152	
恵城保育園	260	222	8	46	42	41	42	43	
ふたば乳児保育園	150	150	8	32	26	28	32	24	
ふたば西保育園	80	59	2	12	9	10	11	15	
虎岳保育園	70	75	8	33	34	/	/	/	
ひつじヶ丘保育園	140	120	7	23	27	20	24	19	
しおや保育所	160	155	8	25	30	26	30	36	
さくらの山保育園	100	106	10	14	20	23	21	18	
ニチイキッズ六郷保育園	79	77	8	14	14	15	15	11	
私立計	1,039	964	59	199	202	163	175	166	
認定こども園	誠心こども園	(255)	152	10	23	25	30	31	33
	はらだこども園	(65)	59	2	11	12	11	11	12
	ドルカスこども園	(138)	124	9	22	25	24	20	24
	丸亀ひまわりこども園	(90)	70	6	12	14	14	12	12
	彩芽こども園	(80)	90	11	18	20	15	13	13
	認定こども園ABC Play School	(10)	11	/	/	/	3	3	5
認定こども園計	638	506	38	86	96	97	90	99	
合計	3,855	3,122	114	543	586	600	643	636	

資料：令和5年4月1日

注記：認定こども園における認可定員については2・3号の利用定員を記載