

1. 給食は好きですか

	好き	どちらかという と好き	どちらでもない	あまり好きで はない	嫌い	計
全体	72.2%	19.1%	4.4%	2.9%	1.4%	
中央	73.6%	19.0%	3.8%	2.4%	1.2%	
第二	71.0%	18.8%	4.8%	3.6%	1.8%	
飯山	71.3%	19.7%	5.1%	2.8%	1.1%	
全体	671	177	41	27	13	929
中央	306	79	16	10	5	416
第二	238	63	16	12	6	335
飯山	127	35	9	5	2	178

2. なぜ給食が好きですか (問1の答えが①②の人)

	おいしいから	みんなと楽しく 食べられる	いろいろなもの が食べられる	好きなものが 食べられる	そのほかの理 由	計
全体	42.5%	25.0%	17.0%	12.3%	3.1%	
中央	43.3%	23.3%	18.6%	11.9%	2.8%	
第二	43.8%	25.2%	15.5%	12.2%	3.3%	
飯山	37.9%	29.2%	15.9%	13.3%	3.6%	
全体	460	271	184	133	34	###
中央	214	115	92	59	14	494
第二	172	99	61	48	13	393
飯山	74	57	31	26	7	195

3. なぜ給食が嫌いですか (問1の答えが④⑤の人)

	おいしくないか ら	楽しくないか ら	嫌いなもの が出る	そのほかの理 由	計
全体	14.0%	7.0%	71.9%	7.0%	
中央	15.4%	11.5%	65.4%	7.7%	
第二	13.6%	4.5%	81.8%	0.0%	
飯山	11.1%	0.0%	66.7%	22.2%	
全体	8	4	41	4	57
中央	4	3	17	2	26
第二	3	1	18	0	22
飯山	1	0	6	2	9

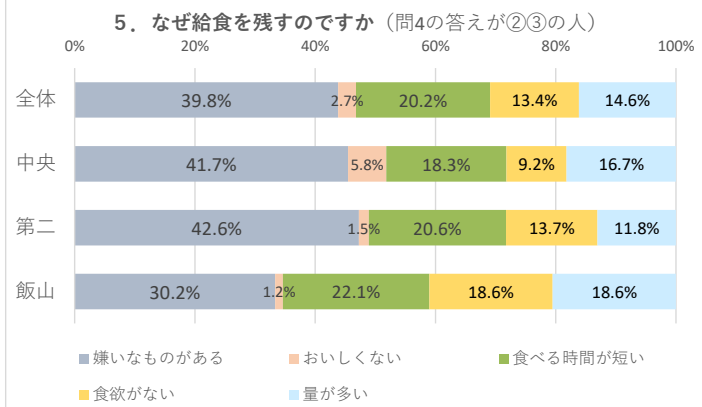
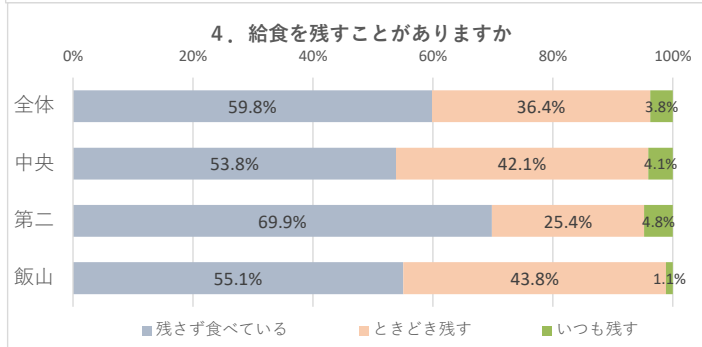
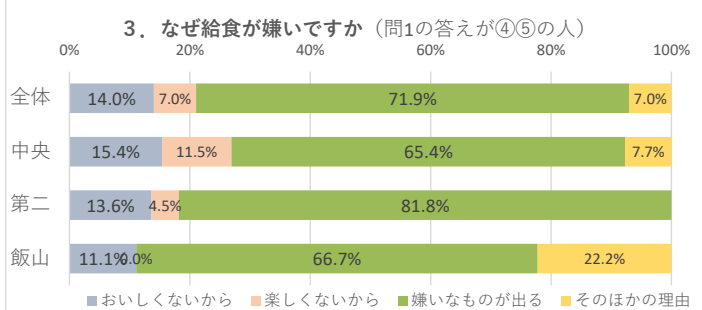
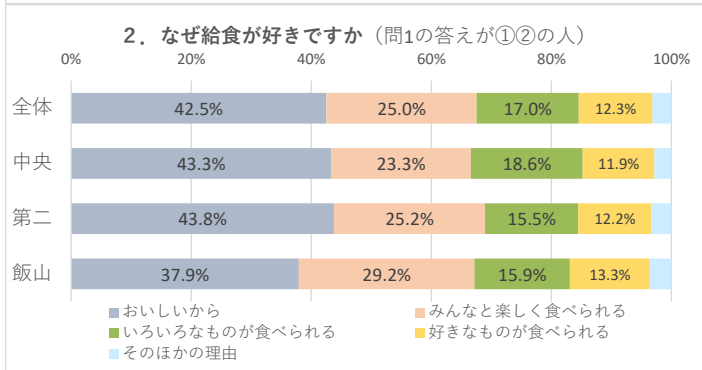
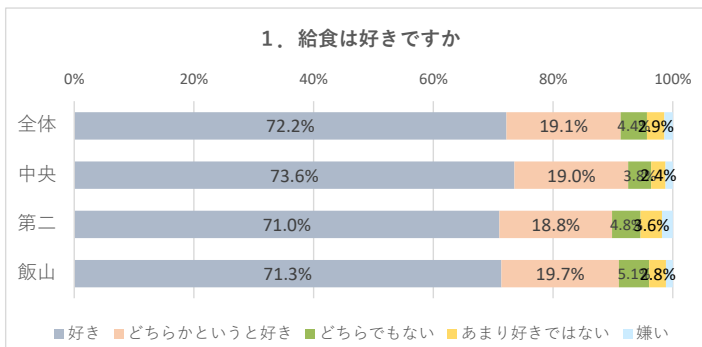
4. 給食を残すことがありますか

	残さず食べ ている	ときどき残す	いつも残す	計
全体	59.8%	36.4%	3.8%	
中央	53.8%	42.1%	4.1%	
第二	69.9%	25.4%	4.8%	
飯山	55.1%	43.8%	1.1%	
全体	556	338	35	929
中央	224	175	17	416
第二	234	85	16	335
飯山	98	78	2	178

5. なぜ給食を残すのですか (問4の答えが②③の人)

	嫌いなもの がある	おいしくない	食べる時間 が短い	食欲がない	量が多い
全体	39.8%	2.7%	20.2%	13.4%	14.6%
中央	41.7%	5.8%	18.3%	9.2%	16.7%
第二	42.6%	1.5%	20.6%	13.7%	11.8%
飯山	30.2%	1.2%	22.1%	18.6%	18.6%
全体	163	11	83	55	60
中央	50	7	22	11	20
第二	87	3	42	28	24
飯山	26	1	19	16	16

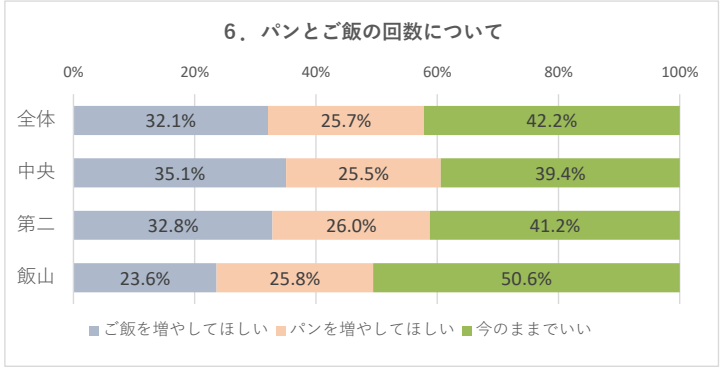
太る	そのほかの理由	計
2.4%	6.8%	
3.3%	5.0%	
2.0%	7.8%	
2.3%	7.0%	
10	28	410
4	6	120
4	16	204
2	6	86



【 小 学 生 】

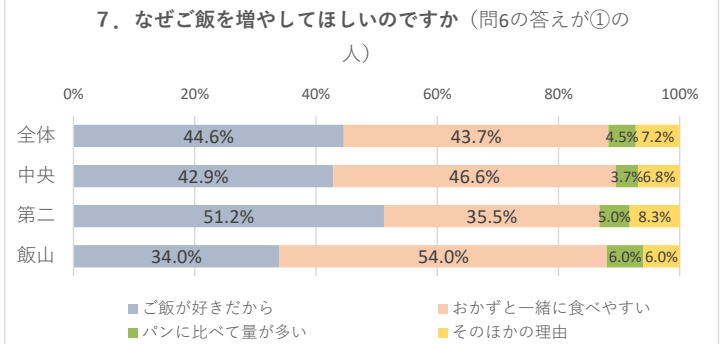
6. パンとご飯の回数について

	ご飯を増やしてほしい	パンを増やしてほしい	今のままでいい			計
全体	32.1%	25.7%	42.2%			
中央	35.1%	25.5%	39.4%			
第二	32.8%	26.0%	41.2%			
飯山	23.6%	25.8%	50.6%			
全体	298	239	392			929
中央	146	106	164			416
第二	110	87	138			335
飯山	42	46	90			178



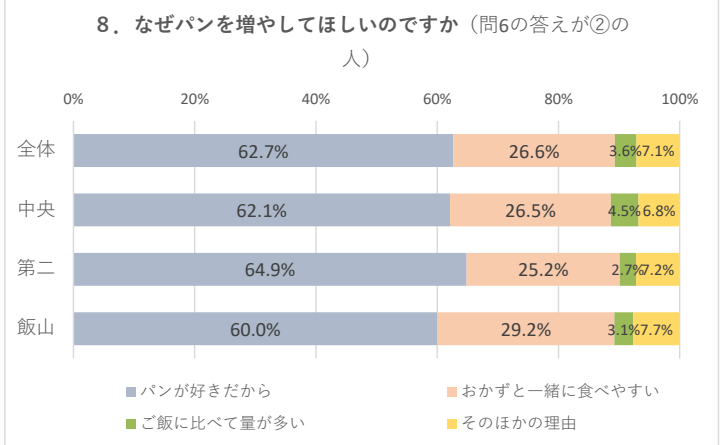
7. なぜご飯を増やしてほしいのですか (問6の答えが①の人)

	ご飯が好きだから	おかずと一緒に食べやすい	パンに比べて量が多い	その他の理由		計
全体	44.6%	43.7%	4.5%	7.2%		
中央	42.9%	46.6%	3.7%	6.8%		
第二	51.2%	35.5%	5.0%	8.3%		
飯山	34.0%	54.0%	6.0%	6.0%		
全体	148	145	15	24		332
中央	69	75	6	11		161
第二	62	43	6	10		121
飯山	17	27	3	3		50



8. なぜパンを増やしてほしいのですか (問6の答えが②の人)

	パンが好きだから	おかずと一緒に食べやすい	ご飯に比べて量が多い	その他の理由		計
全体	62.7%	26.6%	3.6%	7.1%		
中央	62.1%	26.5%	4.5%	6.8%		
第二	64.9%	25.2%	2.7%	7.2%		
飯山	60.0%	29.2%	3.1%	7.7%		
全体	193	82	11	22		308
中央	82	35	6	9		132
第二	72	28	3	8		111
飯山	39	19	2	5		65



※ 本島給食センター分は「第二」に含む。

9. 給食のメニューで好きなものを3つ教えてください

- 1位 カレー 328 票
- 2位 元気サラダ 189
- 3位 揚げパン 157

10. 給食のメニューできらいなものを3つ教えてください

- 1位 魚料理 102 票
- 2位 ゴーヤ 34
- 3位 きのこ 33

1. 給食は好きですか

	好き	どちらかという と好き	どちらでもない い	あまり好きで はない	嫌い	計
全体	58.7%	22.9%	9.9%	5.9%	2.6%	
中央	62.2%	23.3%	7.5%	4.6%	2.4%	
第二	58.6%	19.7%	12.6%	5.6%	3.5%	
飯山	45.2%	27.0%	14.8%	11.3%	1.7%	
全体	451	176	76	45	20	768
中央	283	106	34	21	11	455
第二	116	39	25	11	7	198
飯山	52	31	17	13	2	115

2. なぜ給食が好きですか (問1の答えが①②の人)

	おいしいから	みんなと楽しく 食べられる	いろいろなもの が食べられる	好きなものが 食べられる	そのほかの理 由	計
全体	51.4%	14.6%	16.9%	15.2%	2.0%	
中央	53.6%	14.6%	15.9%	14.6%	1.3%	
第二	51.5%	13.4%	18.3%	12.9%	4.0%	
飯山	43.0%	16.3%	18.5%	20.7%	1.5%	
全体	448	127	147	132	17	871
中央	286	78	85	78	7	534
第二	104	27	37	26	8	202
飯山	58	22	25	28	2	135

3. なぜ給食が嫌いですか (問1の答えが④⑤の人)

	おいしくないか ら	楽しくないか ら	嫌いなもの が出る	そのほかの理 由	計
全体	34.4%	15.6%	37.8%	12.2%	
中央	32.6%	13.0%	41.3%	13.0%	
第二	35.7%	21.4%	35.7%	7.1%	
飯山	37.5%	12.5%	31.3%	18.8%	
全体	31	14	34	11	90
中央	15	6	19	6	46
第二	10	6	10	2	28
飯山	6	2	5	3	16

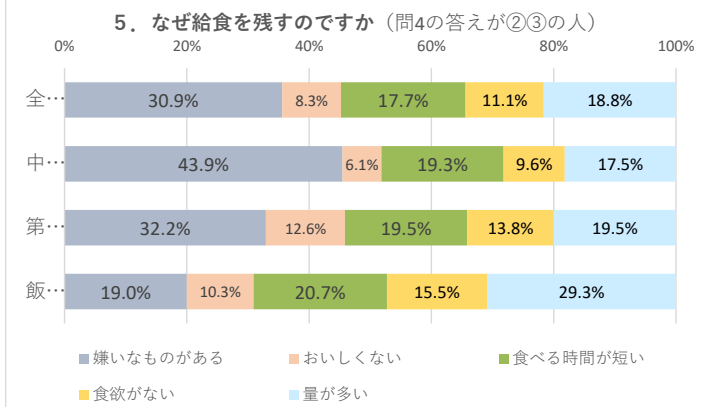
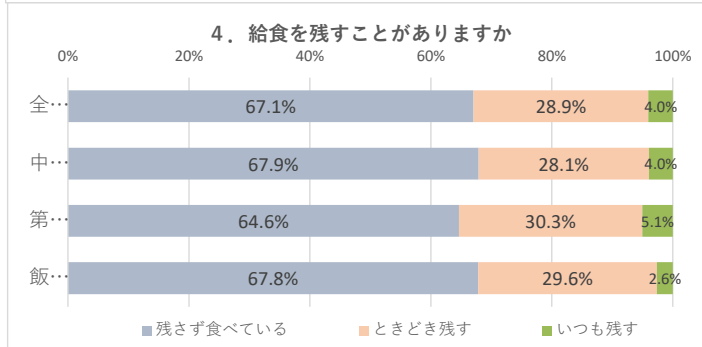
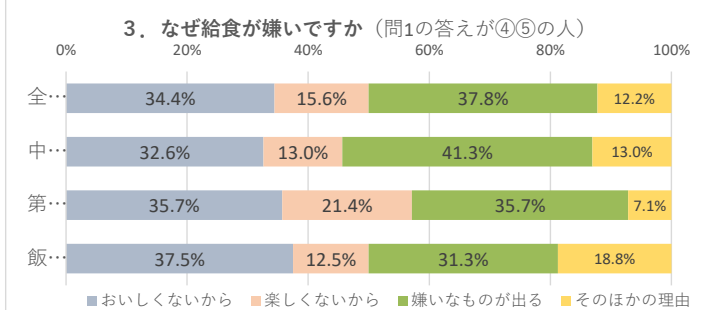
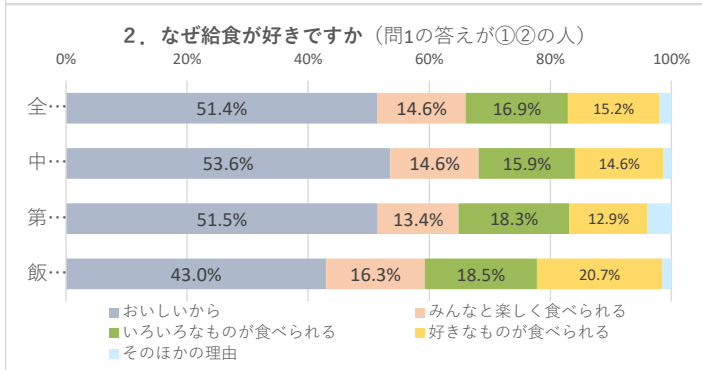
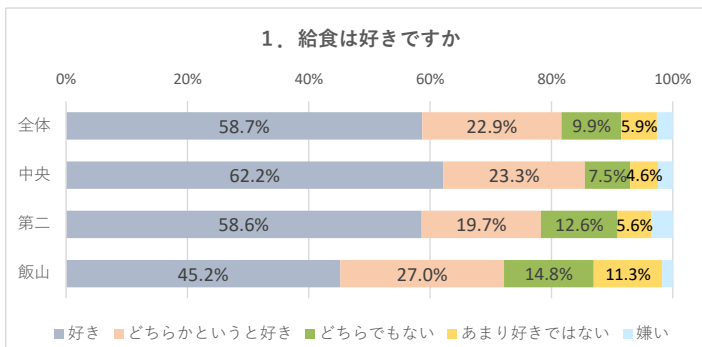
4. 給食を残すことがありますか

	残さず食べて いる	ときどき残す	いつも残す		計
全体	67.1%	28.9%	4.0%		
中央	67.9%	28.1%	4.0%		
第二	64.6%	30.3%	5.1%		
飯山	67.8%	29.6%	2.6%		
全体	515	222	31		768
中央	309	128	18		455
第二	128	60	10		198
飯山	78	34	3		115

5. なぜ給食を残すのですか (問4の答えが②③の人)

	嫌いなもの がある	おいしくない	食べる時間が 短い	食欲がない	量が多い
全体	30.9%	8.3%	17.7%	11.1%	18.8%
中央	43.9%	6.1%	19.3%	9.6%	17.5%
第二	32.2%	12.6%	19.5%	13.8%	19.5%
飯山	19.0%	10.3%	20.7%	15.5%	29.3%
全体	89	24	51	32	54
中央	50	7	22	11	20
第二	28	11	17	12	17
飯山	11	6	12	9	17

太る	そのほかの理由	計
3.5%	9.7%	
0.0%	3.5%	
2.3%	0.0%	
3.4%	1.7%	
10	28	288
0	4	114
2	0	87
2	1	58



6. パンとご飯の回数について

	ご飯を増やしてほしい	パンを増やしてほしい	今のままでいい			計
全体	36.5%	16.9%	46.6%			
中央	36.5%	17.8%	45.7%			
第二	43.9%	15.2%	40.9%			
飯山	23.5%	16.5%	60.0%			
全体	280	130	358			768
中央	166	81	208			455
第二	87	30	81			198
飯山	27	19	69			115

7. なぜご飯を増やしてほしいのですか (問6の答えが①の人)

	ご飯が好きだから	おかずと一緒に食べやすい	パンに比べて量が多い	その他の理由	計
全体	48.1%	42.6%	3.6%	5.8%	
中央	49.5%	42.9%	3.3%	4.2%	
第二	47.0%	40.9%	3.5%	8.7%	
飯山	43.2%	45.9%	5.4%	5.4%	
全体	175	155	13	21	364
中央	105	91	7	9	212
第二	54	47	4	10	115
飯山	16	17	2	2	37

8. なぜパンを増やしてほしいのですか (問6の答えが②の人)

	パンが好きだから	おかずと一緒に食べやすい	ご飯に比べて量が多い	その他の理由	計
全体	69.9%	19.0%	2.5%	8.6%	
中央	74.0%	17.0%	2.0%	7.0%	
第二	58.5%	22.0%	4.9%	14.6%	
飯山	72.7%	22.7%	0.0%	4.5%	
全体	114	31	4	14	163
中央	74	17	2	7	100
第二	24	9	2	6	41
飯山	16	5	0	1	22

※ 本島給食センター分は「第二」に含む。

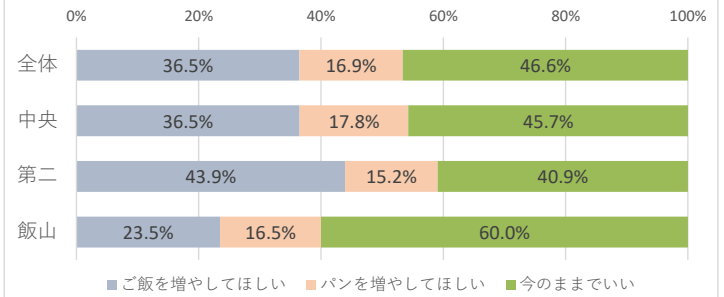
9. 給食のメニューで好きなものを3つ教えてください

1位	カレー	253
2位	元気サラダ	173
3位	揚げパン	131

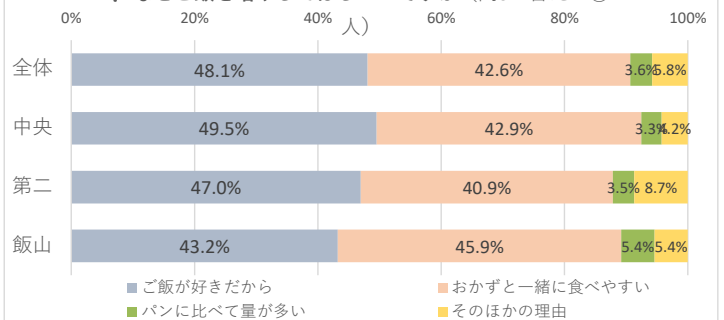
10. 給食のメニューできらいなものを3つ教えてください

1位	わけぎ和え	209
2位	海藻サラダ	41
3位	そら豆	40

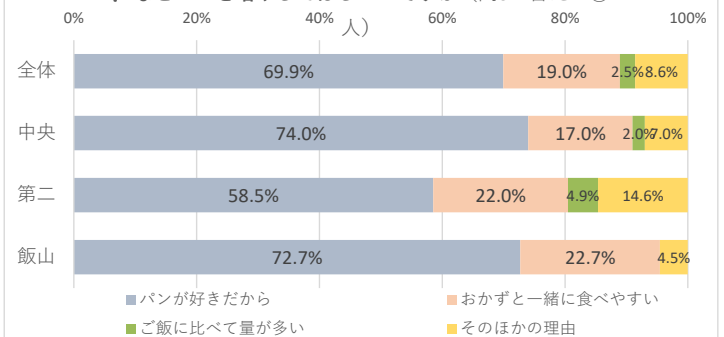
6. パンとご飯の回数について



7. なぜご飯を増やしてほしいのですか (問6の答えが①の人)



8. なぜパンを増やしてほしいのですか (問6の答えが②の人)



(その他の理由)

	小学生	中学生
問2 なぜ給食が好きですか	メニューが豊富 (9) 好きなメニューがある (6) 栄養豊富 (6) 満腹になれる (3) 他では食べられない (1)、苦手な食べ物が少ない (1)、 つぎ分けるのが楽しい (1)	栄養豊富・バランス (6) 満腹になれる・おかわりできる (3) ゆっくり食べられる (1) 季節のものが食べられる (1)、好きなメニューがある (1)、 食べ残しができる (1)、他で食べられない (1)
問3 なぜ給食が嫌いですか	匂いが嫌い (1)、美味しくない (1)、量が多い (1)	量が多い (5) 矯正で食べにくい (1)、給食の時間が嫌い (1)、 マスクをのけないといけない (1)、パンが硬い (1)、 食欲がない (1)、他の人と食べなければならない (1)
問5 なぜ給食を残すのですか	盛付け過ぎ (7) 腹痛・体調不良の時 (6) 食べるのが遅い (2) 矯正器具で食べにくい (2)	健康上の理由 (4) 盛付け過ぎ (1)、量が多い (1)
問7 なぜお米を増やしてほしいのですか	食べやすい (9) パンが苦手 (7) 栄養バランスが良い (4) パンが嫌い (1)、和食が好き (1)、 おなかにやさしい (1)、給食のご飯が美味しい (1)、 健康上の理由 (1)	パンが嫌い (12) 食べやすい (4) パンより好き (3) 腹持ちがよい (2) お米が美味しいから (1)、栄養豊富・バランス (1)、 米食の習慣がある (1)、お米の消費を増やしたい (1)、 愛情を感じる、様々な味を感じる (1)
問8 なぜパンを増やしてほしいのですか	食べやすい (5) ジャム等が付く (4) 牛乳とあう (3) 種類が多い (2) 味がある (1)、美味しい (1)、満腹になる (1)、 箸がいらぬ (1)、スプーンだから (1)	箸がいらぬ (5) ご飯が嫌い・苦手 (4) 牛乳にあう (1)、洋食が好き (1)、食べやすい (1)

令和5年度

令和3年度

1. 給食は好きですか

	好き	どちらかという と好き	どちらでもない	あまり好きでは ない	嫌い
全体	72.2%	19.1%	4.4%	2.9%	1.4%
中央	73.6%	19.0%	3.8%	2.4%	1.2%
第二	71.0%	18.8%	4.8%	3.6%	1.8%
飯山	71.3%	19.7%	5.1%	2.8%	1.1%

	好き	どちらかという と好き	どちらでもない	あまり好きでは ない	嫌い
全体	62.1%	21.3%	8.1%	7.0%	1.6%
中央	66.4%	19.9%	5.0%	7.9%	0.9%
第二	59.8%	21.7%	9.9%	5.7%	2.9%
飯山	55.9%	24.0%	12.3%	7.3%	0.6%

2. なぜ給食が好きですか (問1の答えが①②の人)

	おいしいから	みんなと楽しく 食べられる	いろいろなもの が食べられる	好きなものが食 べられる	そのほかの理 由
全体	42.5%	25.0%	17.0%	12.3%	3.1%
中央	43.3%	23.3%	18.6%	11.9%	2.8%
第二	43.8%	25.2%	15.5%	12.2%	3.3%
飯山	37.9%	29.2%	15.9%	13.3%	3.6%

	おいしいから	みんなと楽しく 食べられる	いろいろなもの が食べられる	好きなものが食 べられる	そのほかの理 由
全体	39.3%	20.8%	24.6%	11.8%	3.5%
中央	42.0%	18.8%	23.4%	13.2%	2.5%
第二	36.7%	20.3%	26.4%	11.6%	5.1%
飯山	37.8%	27.3%	23.8%	8.4%	2.8%

3. なぜ給食が嫌いですか (問1の答えが④⑤の人)

	おいしくないか ら	楽しくないか ら	嫌いなものが出 る	そのほかの理 由
全体	14.0%	7.0%	71.9%	7.0%
中央	15.4%	11.5%	65.4%	7.7%
第二	13.6%	4.5%	81.8%	0.0%
飯山	11.1%	0.0%	66.7%	22.2%

	おいしくないか ら	楽しくないか ら	嫌いなものが出 る	そのほかの理 由
全体	11.1%	7.8%	73.3%	7.8%
中央	11.6%	11.6%	67.4%	9.3%
第二	15.2%	6.1%	69.7%	9.1%
飯山	0.0%	0.0%	100.0%	0.0%

4. 給食を残すことがありますか

	残さず食べて いる	ときどき残す	いつも残す
全体	59.8%	36.4%	3.8%
中央	53.8%	42.1%	4.1%
第二	69.9%	25.4%	4.8%
飯山	55.1%	43.8%	1.1%

	残さず食べて いる	ときどき残す	いつも残す
全体	60.4%	35.2%	4.5%
中央	61.4%	33.9%	4.7%
第二	63.6%	31.9%	4.5%
飯山	50.8%	45.2%	4.0%

5. なぜ給食を残すのですか (問4の答えが②③の人)

	嫌いなものがある	おいしくない	食べる時間が 短い	食欲がない	量が多い
全体	39.8%	2.7%	20.2%	13.4%	14.6%
中央	41.7%	5.8%	18.3%	9.2%	16.7%
第二	42.6%	1.5%	20.6%	13.7%	11.8%
飯山	30.2%	1.2%	22.1%	18.6%	18.6%

	嫌いなものがある	おいしくない	食べる時間が 短い	食欲がない	量が多い
全体	44.0%	2.5%	21.6%	9.2%	17.8%
中央	43.4%	3.4%	21.7%	6.3%	18.9%
第二	39.6%	1.5%	27.6%	10.4%	17.2%
飯山	52.4%	2.4%	11.9%	13.1%	16.7%

	太る	そのほかの理由
全体	2.4%	6.8%
中央	3.3%	5.0%
第二	2.0%	7.8%
飯山	2.3%	7.0%

	太る	そのほかの理由
全体	2.0%	2.8%
中央	2.9%	3.4%
第二	1.5%	2.2%
飯山	1.2%	2.4%

6. パンとご飯の回数について

	ご飯を増やして ほしい	パンを増やして ほしい	今のままでいい
全体	32.1%	25.7%	42.2%
中央	35.1%	25.5%	39.4%
第二	32.8%	26.0%	41.2%
飯山	23.6%	25.8%	50.6%

	ご飯を増やして ほしい	パンを増やして ほしい	今のままでいい
全体	24.0%	32.1%	44.0%
中央	24.8%	35.1%	40.1%
第二	21.1%	30.3%	48.6%
飯山	28.1%	28.1%	43.8%

7. なぜご飯を増やしてほしいのですか (問6の答えが①の人)

	ご飯が好きだから	おかずと一緒に 食べやすい	パンに比べて量 が多い	そのほかの理 由
全体	44.6%	43.7%	4.5%	7.2%
中央	42.9%	46.6%	3.7%	6.8%
第二	51.2%	35.5%	5.0%	8.3%
飯山	34.0%	54.0%	6.0%	6.0%

	ご飯が好きだから	おかずと一緒に 食べやすい	パンに比べて量 が多い	そのほかの理 由
全体	43.7%	49.4%	0.4%	6.5%
中央	41.9%	51.3%	0.9%	6.0%
第二	49.4%	44.3%	0.0%	6.3%
飯山	38.8%	53.1%	0.0%	8.2%

8. なぜパンを増やしてほしいのですか (問6の答えが②の人)

	パンが好きだから	おかずと一緒に 食べやすい	ご飯に比べて 量が多い	そのほかの理 由
全体	62.7%	26.6%	3.6%	7.1%
中央	62.1%	26.5%	4.5%	6.8%
第二	64.9%	25.2%	2.7%	7.2%
飯山	60.0%	29.2%	3.1%	7.7%

	パンが好きだから	おかずと一緒に 食べやすい	ご飯に比べて 量が多い	そのほかの理 由
全体	71.8%	15.8%	1.5%	10.8%
中央	70.6%	14.4%	3.1%	11.9%
第二	74.1%	17.0%	0.0%	8.9%
飯山	70.6%	17.6%	0.0%	11.8%

※ 本島給食センター分は「第二」に含む。

令和 5 年度

令和 3 年度

1. 給食は好きですか

	好き	どちらかという と好き	どちらでもない	あまり好きでは ない	嫌い
全体	58.7%	22.9%	9.9%	5.9%	2.6%
中央	62.2%	23.3%	7.5%	4.6%	2.4%
第二	58.6%	19.7%	12.6%	5.6%	3.5%
飯山	45.2%	27.0%	14.8%	11.3%	1.7%

	好き	どちらかという と好き	どちらでもない	あまり好きでは ない	嫌い
全体	49.0%	24.8%	16.5%	6.3%	3.5%
中央	54.0%	24.1%	14.5%	5.2%	2.2%
第二	30.8%	27.5%	26.3%	8.8%	6.7%
飯山	59.8%	23.1%	8.3%	5.9%	3.0%

2. なぜ給食が好きですか (問1の答えが①②の人)

	おいしいから	みんなと楽しく 食べられる	いろいろなもの が食べられる	好きなものが食 べられる	その他の理由
全体	51.4%	14.6%	16.9%	15.2%	2.0%
中央	53.6%	14.6%	15.9%	14.6%	1.3%
第二	51.5%	13.4%	18.3%	12.9%	4.0%
飯山	43.0%	16.3%	18.5%	20.7%	1.5%

	おいしいから	みんなと楽しく 食べられる	いろいろなもの が食べられる	好きなものが食 べられる	その他の理由
全体	59.3%	13.2%	20.4%	4.9%	2.2%
中央	63.4%	11.5%	18.1%	5.1%	2.0%
第二	48.6%	11.4%	31.4%	5.7%	2.9%
飯山	58.6%	20.0%	15.7%	3.6%	2.1%

3. なぜ給食が嫌いですか (問1の答えが④⑤の人)

	おいしくないか ら	楽しくないから	嫌いなものが出 る	その他の理由
全体	34.4%	15.6%	37.8%	12.2%
中央	32.6%	13.0%	41.3%	13.0%
第二	35.7%	21.4%	35.7%	7.1%
飯山	37.5%	12.5%	31.3%	18.8%

	おいしくないか ら	楽しくないから	嫌いなものが出 る	その他の理由
全体	34.4%	4.4%	42.2%	18.9%
中央	28.2%	7.7%	38.5%	25.6%
第二	51.4%	2.7%	37.8%	8.1%
飯山	7.1%	0.0%	64.3%	28.6%

4. 給食を残すことがありますか

	残さず食べて いる	ときどき残す	いつも残す
全体	67.1%	28.9%	4.0%
中央	67.9%	28.1%	4.0%
第二	64.6%	30.3%	5.1%
飯山	67.8%	29.6%	2.6%

	残さず食べて いる	ときどき残す	いつも残す
全体	59.0%	32.6%	8.4%
中央	62.7%	30.5%	6.8%
第二	46.8%	40.1%	13.1%
飯山	65.1%	28.4%	6.5%

5. なぜ給食を残すのですか (問4の答えが②③の人)

	嫌いなものがあ る	おいしくない	食べる時間が 短い	食欲がない	量が多い
全体	30.9%	8.3%	17.7%	11.1%	18.8%
中央	43.9%	6.1%	19.3%	9.6%	17.5%
第二	32.2%	12.6%	19.5%	13.8%	19.5%
飯山	19.0%	10.3%	20.7%	15.5%	29.3%

	嫌いなものがあ る	おいしくない	食べる時間が 短い	食欲がない	量が多い
全体	33.9%	5.1%	21.4%	11.4%	25.2%
中央	37.5%	4.9%	25.5%	10.3%	19.6%
第二	32.0%	5.6%	20.0%	12.0%	26.4%
飯山	26.7%	5.0%	11.7%	13.3%	40.0%

	太る	その他の理由
全体	3.5%	9.7%
中央	0.0%	3.5%
第二	2.3%	0.0%
飯山	3.4%	1.7%

	太る	その他の理由
全体	0.8%	2.2%
中央	0.5%	1.6%
第二	0.8%	3.2%
飯山	1.7%	1.7%

6. パンとご飯の回数について

	ご飯を増やして ほしい	パンを増やして ほしい	今のままでいい
全体	36.5%	16.9%	46.6%
中央	36.5%	17.8%	45.7%
第二	43.9%	15.2%	40.9%
飯山	23.5%	16.5%	60.0%

	ご飯を増やして ほしい	パンを増やして ほしい	今のままでいい
全体	20.4%	22.6%	57.0%
中央	23.2%	23.0%	53.7%
第二	17.5%	23.8%	58.8%
飯山	16.0%	19.5%	64.5%

7. なぜご飯を増やしてほしいのですか (問6の答えが①の人)

	ご飯が好きだか ら	おかずと一緒に 食べやすい	パンに比べて量 が多い	その他の理由
全体	48.1%	42.6%	3.6%	5.8%
中央	49.5%	42.9%	3.3%	4.2%
第二	47.0%	40.9%	3.5%	8.7%
飯山	43.2%	45.9%	5.4%	5.4%

	ご飯が好きだか ら	おかずと一緒に 食べやすい	パンに比べて量 が多い	その他の理由
全体	41.3%	49.7%	2.1%	6.9%
中央	42.0%	49.6%	1.7%	6.7%
第二	31.0%	52.4%	4.8%	11.9%
飯山	53.6%	46.4%	0.0%	0.0%

8. なぜパンを増やしてほしいのですか (問6の答えが②の人)

	パンが好きだか ら	おかずと一緒に 食べやすい	ご飯に比べて 量が多い	その他の理由
全体	69.9%	19.0%	2.5%	8.6%
中央	74.0%	17.0%	2.0%	7.0%
第二	58.5%	22.0%	4.9%	14.6%
飯山	72.7%	22.7%	0.0%	4.5%

	パンが好きだか ら	おかずと一緒に 食べやすい	ご飯に比べて 量が多い	その他の理由
全体	73.1%	12.9%	1.0%	12.9%
中央	71.7%	12.4%	0.9%	15.0%
第二	77.2%	10.5%	1.8%	10.5%
飯山	71.0%	19.4%	0.0%	9.7%

※ 本島給食センター分は「第二」に含む。