

自治基本条例に係るアンケート

【調査結果】

平成 22 年 9 月

丸亀市

目 次

※自治基本条例以外の設問についての詳細な結果については省略させていただきました。

1. 調査の概要

■ 調査の方法等	1
■ 調査の内容	1
■ 調査の結果（概要）	2

2. 調査の結果

■回答者の属性	3
■自治基本条例	4
■自由意見	15

1. 調査の概要

■ 調査の方法等

調査対象	16歳以上の市民（住民基本台帳より無作為抽出）
調査方法	郵送配布・郵送回収
調査時期	平成22年7月下旬～平成22年8月
配布回収状況	配布数：3,000票 回収数：1,077票（回収率：35.9%）

■ 調査の内容

項目	設問内容	
自治基本条例	問15	自治基本条例の認知度
	問16	自治基本条例を何で知ったか
	問17	自治基本条例の関心度
	問18	住民自治の実現のために、望ましい自治のあり方
	問19	地域住民自ら地域の課題に取り組む仕組み
	問20	パブリックコメントへの意見提出
	問21	パブリックコメントの課題等
	問22	審議会への参加
	問23	まちづくりの進捗状況
	問24	市民参加・協働を推進する上での問題点・課題
	問25	自由意見（自治基本条例）

■ 調査結果概要

項目	概要
自治基本条例	<p>■自治基本条例の認知度 まったく聞いたことがない(55.2%) 読んだことはないが、名前を聞いたり見たりしたことはある(30.6%)</p> <p>■自治基本条例を何で知ったか 広報「丸亀」(32.3%)</p> <p>■自治基本条例で関心のある項目 コミュニティ活動や市民の公益活動とこれらの活動に対する市の役割(31.6%) 市民(事業者を含む)の権利と責務(28.5%)</p> <p>■住民自治の実現のために、望ましい自治のあり方 市民、コミュニティ、市民団体などと行政のパートナーシップ（協働）によりそれぞれが役割と責任を果たしながら地域社会を発展させる(56.1%)</p> <p>■地域住民自ら地域の課題に取り組む仕組み 市と市民やコミュニティ、市民団体などが協働して地域の身近なサービスの提供などを行う(41.4%) 市が市民生活に重要な政策や計画や条例をつくるときに、市民が意見を提出したり、市が設置する審議会などに参加する(39.7%)</p> <p>■パブリックコメントへの意見提出</p>

	<p>パブリックコメントの制度があることを知らなかった(68.4%)</p> <p>■パブリックコメントの周知方法 広報「丸亀」(18.6%)</p> <p>■パブリックコメントの課題 制度のPRが不十分である(15.3%)</p> <p>■審議会への参加 審議会の委員として参加したことも傍聴したこともなく、今後も特に参加したり傍聴してみたいとは思わない(43.3%) 審議会の委員として参加したことも傍聴したこともないが、機会があれば参加したり傍聴してみたい(41.2%)</p> <p>■まちづくりの進捗状況 わからない(50.6%)、あまり変わらない(31.3%)</p> <p>■市民参加・協働を推進する上での問題点・課題 参加する人が少ない(固定されている)(32.3%)</p>
--	--

2 調査の結果

■回答者の属性

●性別、年齢

区分	男性	女性	無回答	総計	(%)
1. 16～19歳	14	23	0	37	3.4
2. 20～29歳	30	47	0	77	7.2
3. 30～39歳	57	87	1	145	13.5
4. 40～49歳	55	59	0	114	10.6
5. 50～59歳	75	98	0	173	16.1
6. 60～69歳	130	132	2	264	24.5
7. 70歳以上	103	150	5	258	24.0
無回答	1	0	8	9	0.8
総計	465	596	16	1,077	100.0
(%)	43.2	55.3	1.5	100.0	

●居住地区（コミュニティ単位）

区分	総計	(%)
1. 城北コミュニティ	60	5.6
2. 城西コミュニティ	56	5.2
3. 城乾コミュニティ	47	4.4
4. 城坤コミュニティ	114	10.6
5. 城南コミュニティ	67	6.2
6. 土器コミュニティ	131	12.2
7. 飯野コミュニティ	47	4.4
8. 川西コミュニティ	61	5.7
9. 郡家コミュニティ	124	11.5
10. 垂水コミュニティ	43	4.0
11. 本島コミュニティ	5	0.5
12. 広島コミュニティ	10	0.9
13. 栗熊コミュニティ	33	3.1
14. 岡田コミュニティ	45	4.2
15. 富熊コミュニティ	44	4.1
16. 飯山南コミュニティ	48	4.5
17. 飯山北コミュニティ	107	9.9
18. 不明	24	2.2
無回答	11	1.0
総計	1,077	100.0

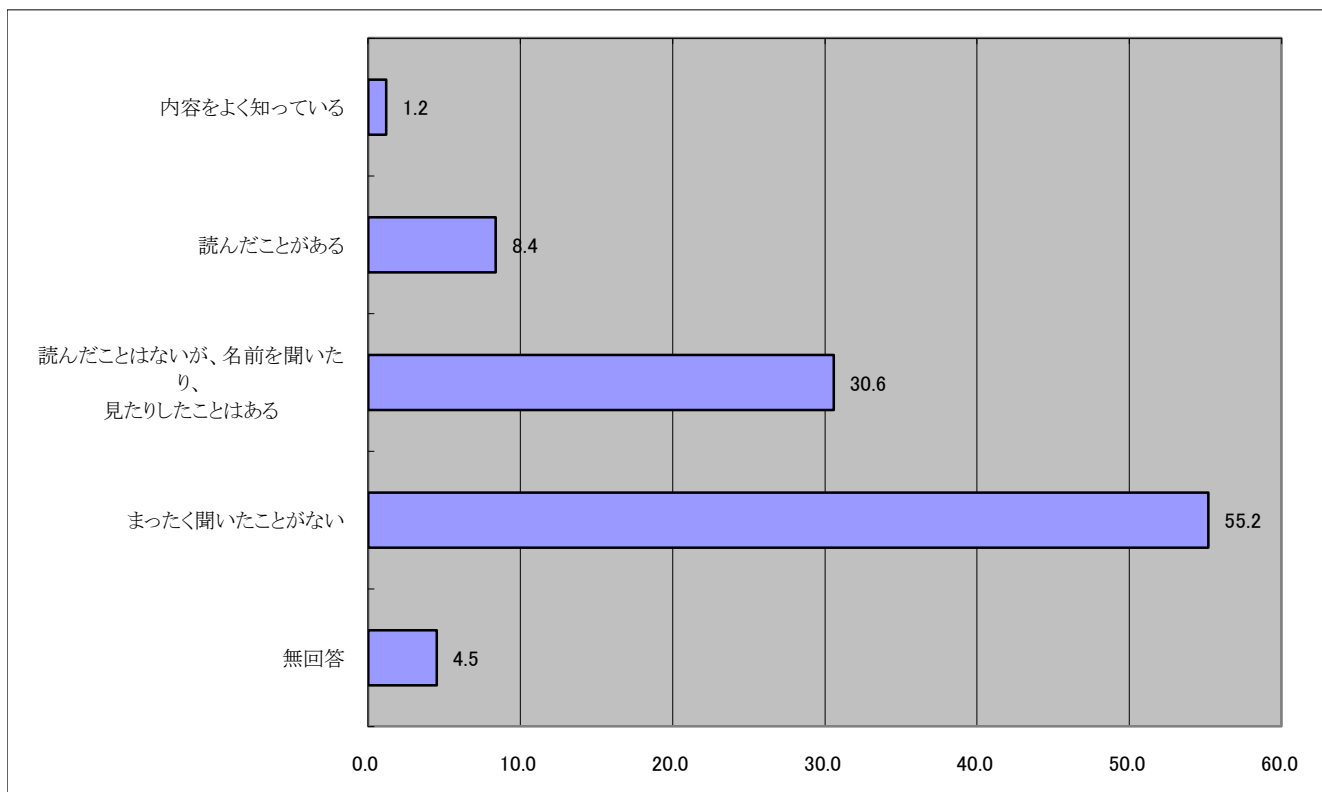
●丸亀市での居住期間

区分	総計	(%)
1. 1年未満	20	1.9
2. 1年以上 3年未満	41	3.8
3. 3年以上 5年未満	45	4.2
4. 5年以上 10年未満	76	7.1
5. 10年以上 20年未満	144	13.4
6. 20年以上	736	68.3
無回答	15	1.4
総計	1,077	100.0

■自治基本条例

●問15.自治基本条例の認知度

- ・「まったく聞いたことがない」が突出して多く5割以上の回答となっている。ついで「読んだことはないが、名前を聞いたたり、見たりしたことはある」という回答が多く3割程度となっている。
- ・年齢階層別にみると「まったく聞いたことがない」、「読んだことはないが、名前を聞いたたり、見たりしたことはある」共に全年齢層で高い回答率となっている。



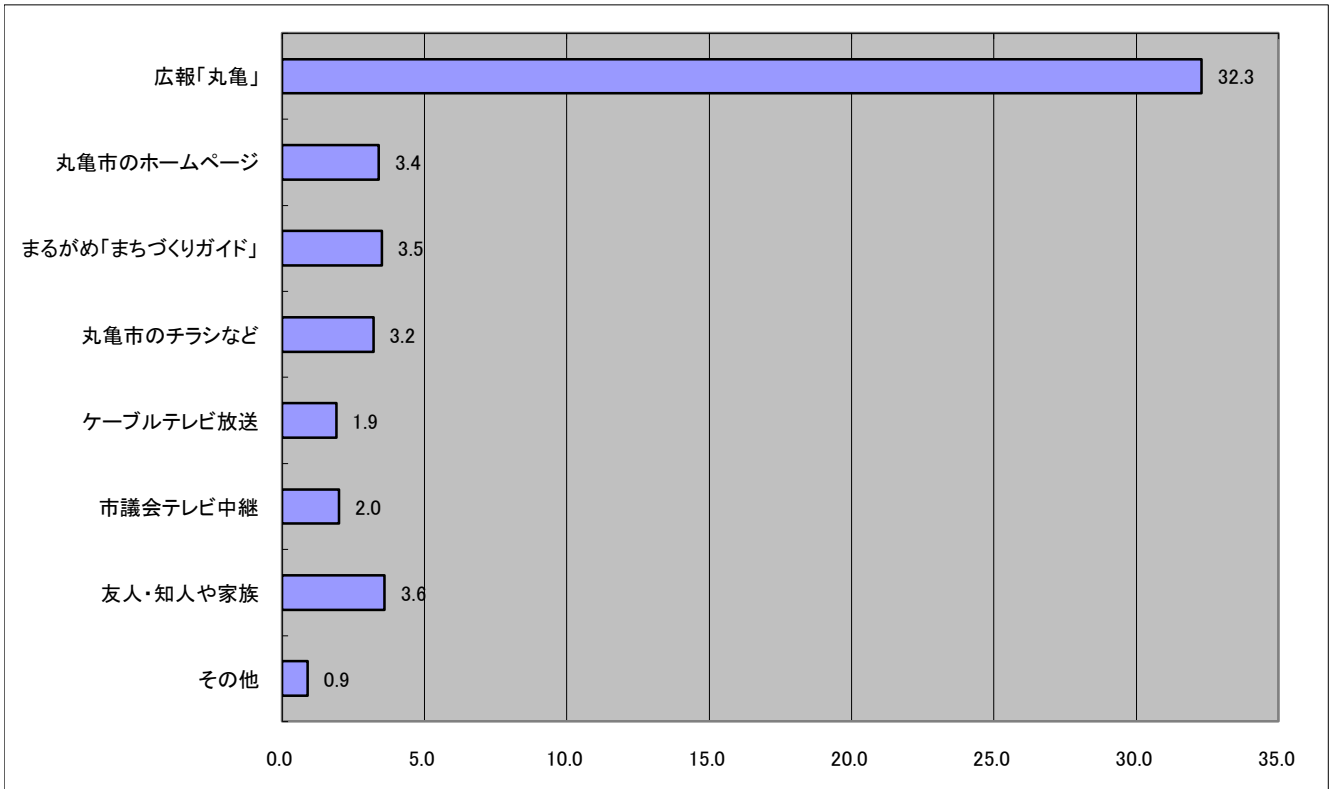
(年齢階層別の状況)

(%)

区分	16～19歳	20～29歳	30～39歳	40～49歳	50～59歳	60～69歳	70歳以上	全体
1. 内容をよく知っている	0.0	0.0	0.0	0.0	1.2	1.5	2.7	1.2
2. 読んだことがある	2.7	1.3	2.8	5.3	5.2	10.6	15.5	8.4
3. 読んだことはないが、名前を聞いたたり、見たりしたことはある	27.0	19.5	19.3	25.4	30.1	42.0	32.2	30.6
4. まったく聞いたことがない	67.6	75.3	76.6	68.4	60.1	40.5	42.2	55.2
5. 無回答	2.7	3.9	1.4	0.9	3.5	5.3	7.4	4.5

●問16.自治基本条例を何で知ったか（当てはまるもの全て回答）

- ・ 広報「丸亀」という回答が突出して多く3割以上の回答となっている。他の回答は全て5%以下となっており、ほとんどの市民が広報「丸亀」で自治基本条例を知ったことが分かる。
- ・ 年齢階層別に見てみると、広報「丸亀」という回答が全ての年齢層において高い数字を示している。また16～19歳という年齢層では「友人・知人や家族」といった回答も多くなっている。



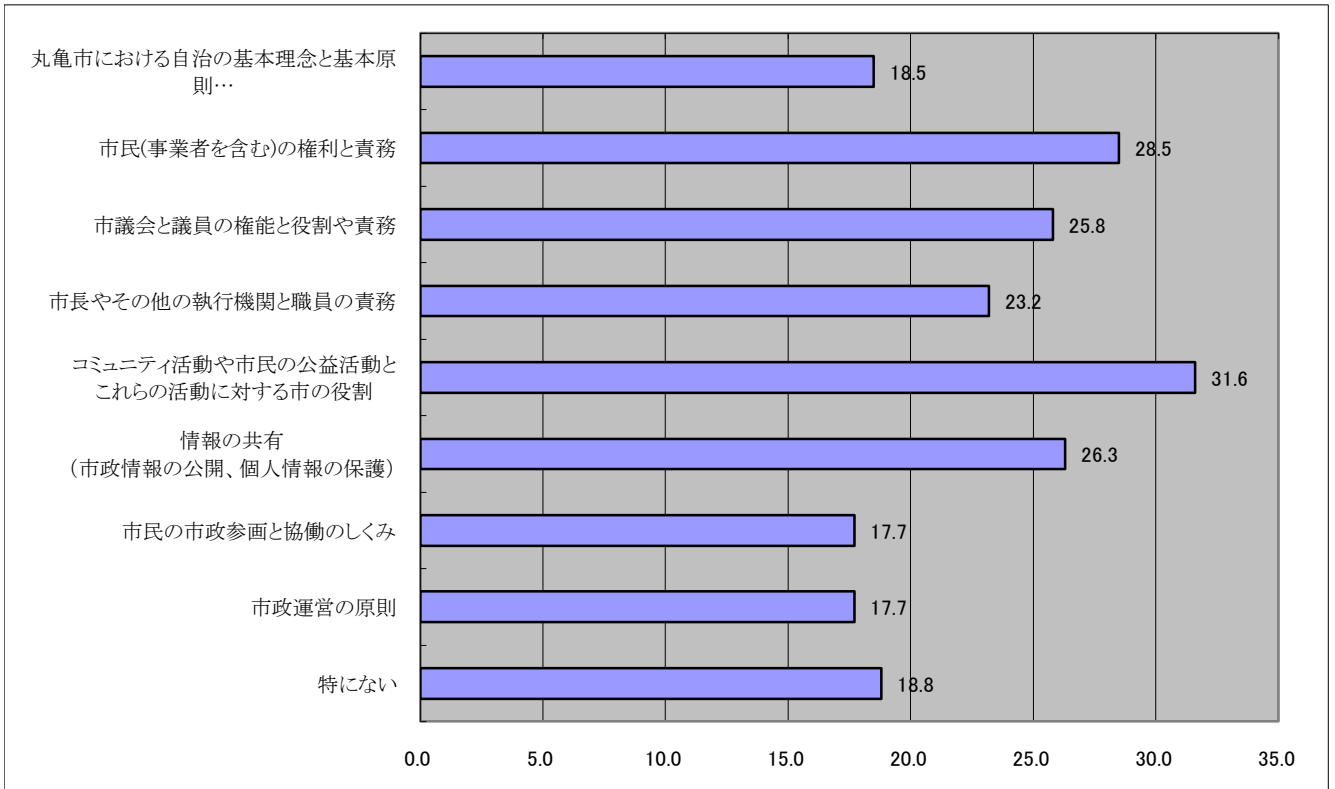
(年齢階層別の状況)

(%)

区分	16～19歳	20～29歳	30～39歳	40～49歳	50～59歳	60～69歳	70歳以上	全体
1. 広報「丸亀」	10.8	15.6	17.9	25.4	31.2	43.6	40.3	32.3
2. 丸亀市のホームページ	0.0	2.6	2.1	5.3	5.2	4.2	2.3	3.4
3. まるがめ「まちづくりガイド」	2.7	0.0	0.7	2.6	3.5	5.7	4.7	3.5
4. 丸亀市のチラシなど	5.4	1.3	2.8	2.6	2.9	3.4	4.3	3.2
5. ケーブルテレビ放送	0.0	1.3	0.7	0.9	1.7	2.3	3.5	1.9
6. 市議会テレビ中継	0.0	0.0	0.0	0.0	1.7	3.0	4.3	2.0
7. 友人・知人や家族	10.8	1.3	0.7	0.9	1.2	5.7	5.8	3.6
8. その他	5.4	0.0	0.0	1.8	1.2	1.5	0.0	0.9

●問17.自治基本条例で関心のある項目（当てはまるもの全て回答）

- ・「コミュニティ活動や市民の公益活動とこれらの活動に対する市の役割」、「市民(事業者を含む)の権利と責務」といった回答が多く3割程度となっている。
- ・年齢階層別にみると「コミュニティ活動や市民の公益活動とこれらの活動に対する市の役割」、「市民(事業者を含む)の権利と責務」共に全年齢層で高い回答率となっている。



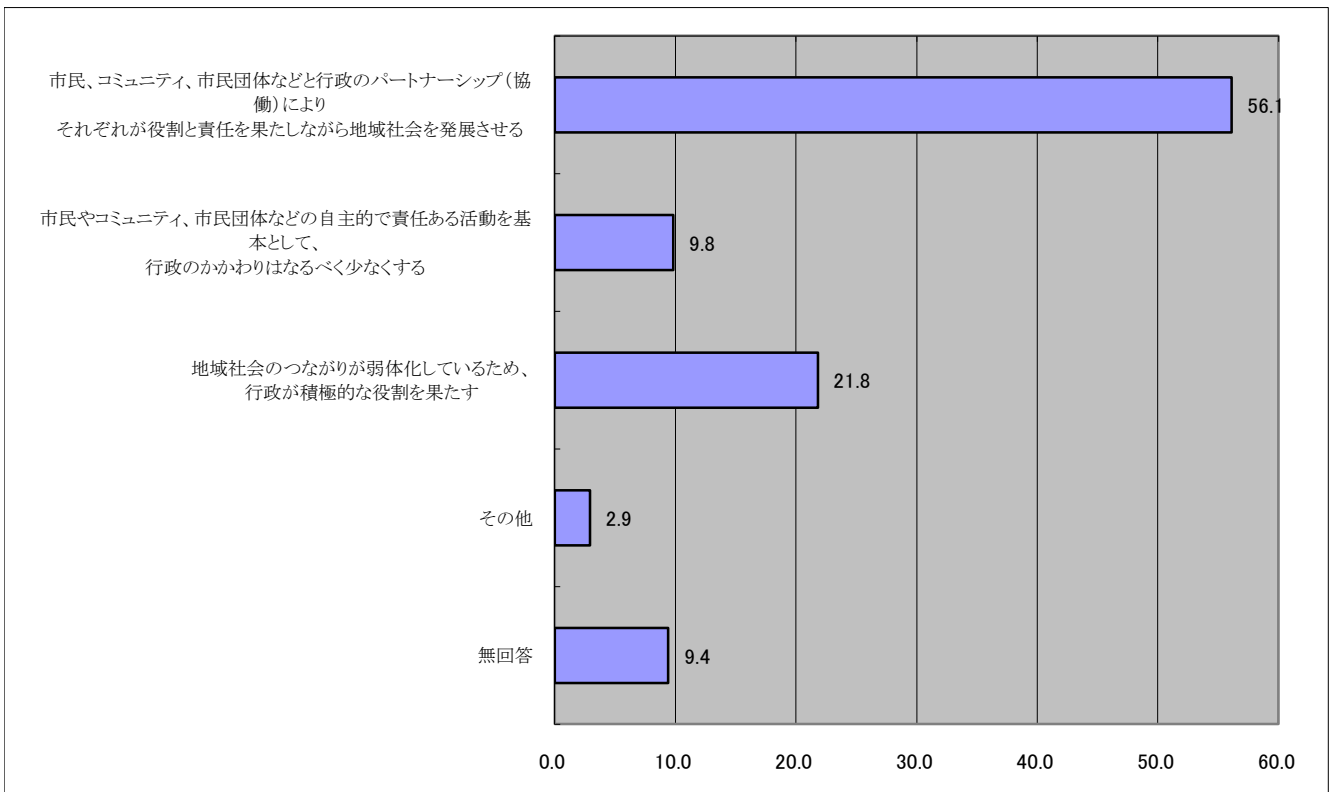
(年齢階層別の状況)

(%)

区分	16～19歳	20～29歳	30～39歳	40～49歳	50～59歳	60～69歳	70歳以上	全体
1. 丸亀市における自治の基本理念と基本原則 (市民参画と協働による自治)	13.5	14.3	14.5	15.8	20.2	21.2	20.2	18.5
2. 市民(事業者を含む)の権利と責務	32.4	26.0	33.1	28.9	31.2	29.2	24.4	28.5
3. 市議会と議員の権能と役割や責務	8.1	14.3	19.3	26.3	28.9	32.6	26.7	25.8
4. 市長やその他の執行機関と職員の責務	10.8	14.3	20.7	21.1	26.0	26.9	25.2	23.2
5. コミュニティ活動や市民の公益活動と これらの活動に対する市の役割	27.0	26.0	39.3	25.4	37.0	29.5	31.4	31.6
6. 情報の共有 (市政情報の公開、個人情報の保護)	29.7	28.6	24.1	29.8	30.1	25.0	24.4	26.3
7. 市民の市政参画と協働のしくみ	5.4	15.6	12.4	18.4	23.7	20.8	15.5	17.7
8. 市政運営の原則	13.5	13.0	17.2	17.5	24.3	19.7	14.0	17.7
9. 特になし	35.1	27.3	21.4	16.7	17.9	15.9	17.4	18.8

●問18.住民自治の実現のために、望ましい自治のあり方

- ・「市民、コミュニティ、市民団体などと行政のパートナーシップ(協働)によりそれぞれが役割と責任を果たしながら地域社会を発展させる」という回答が突出して多く6割程度の回答となっている。
- ・年齢階層別にみると上記回答が全年齢層で高い回答率となっている。



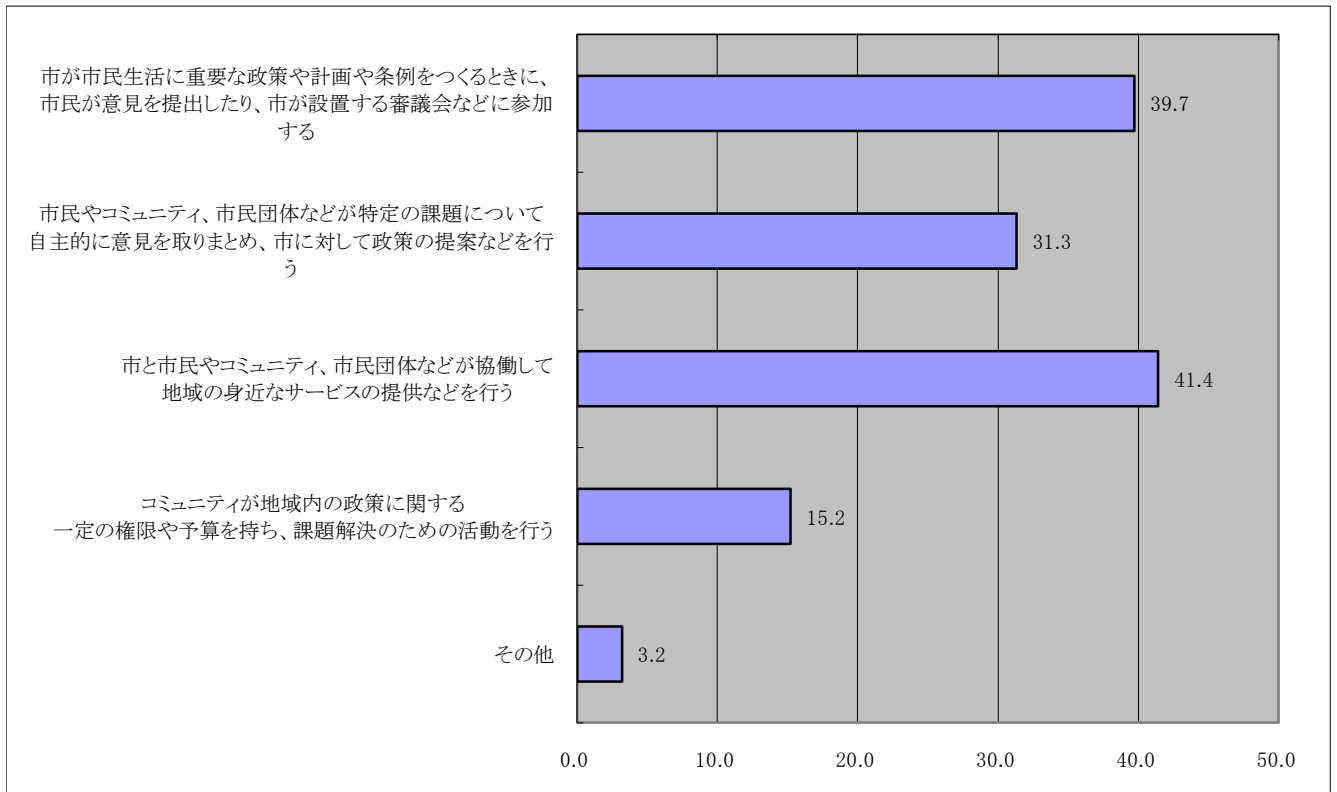
(年齢階層別の状況)

(%)

区分	16～19歳	20～29歳	30～39歳	40～49歳	50～59歳	60～69歳	70歳以上	全体
1. 市民、コミュニティ、市民団体などと行政のパートナーシップ(協働)によりそれぞれが役割と責任を果たしながら地域社会を発展させる	51.4	54.5	57.9	64.9	61.3	61.4	44.6	56.1
2. 市民やコミュニティ、市民団体などの自主的で責任ある活動を基本として、行政のかかわりはなるべく少なくする	13.5	14.3	9.0	5.3	9.2	7.6	12.8	9.8
3. 地域社会のつながりが弱体化しているため、行政が積極的な役割を果たす	29.7	26.0	25.5	23.7	20.2	20.5	19.4	21.8
4. その他	5.4	2.6	5.5	0.9	2.3	3.0	2.3	2.9
5. 無回答	0.0	2.6	2.1	5.3	6.9	7.6	20.9	9.4

●問19.地域住民自ら地域の課題に取り組む仕組み（当てはまるもの全て回答）

- ・「市と市民やコミュニティ、市民団体などが協働して地域の身近なサービスの提供などを行う」、「市が市民生活に重要な政策や計画や条例をつくる時に、市民が意見を提出したり、市が設置する審議会などに参加する」という回答が高く4割程度となっている。
- ・年齢階層別にみると「市と市民やコミュニティ、市民団体などが協働して地域の身近なサービスの提供などを行う」、「市が市民生活に重要な政策や計画や条例をつくる時に、市民が意見を提出したり、市が設置する審議会などに参加する」共に全年齢層で高い回答率となっている。



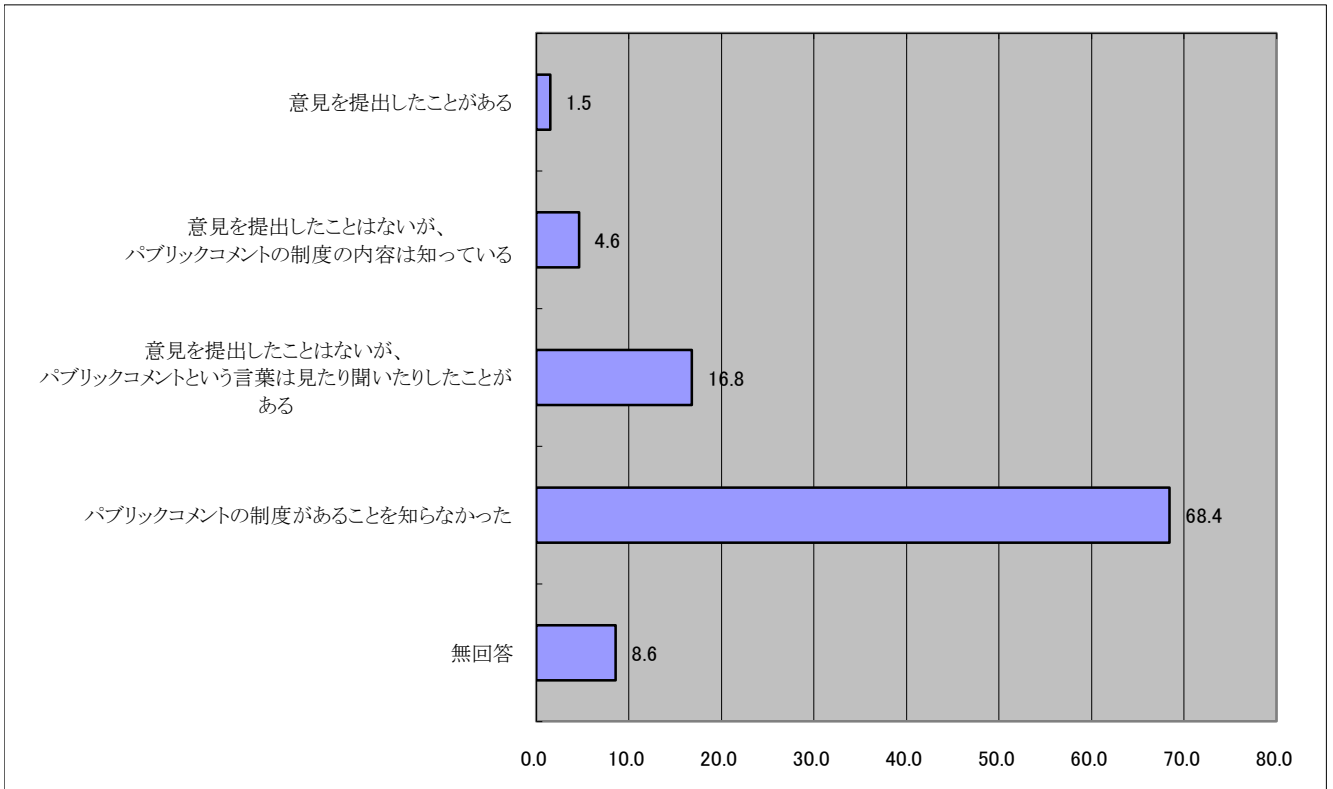
（年齢階層別の状況）

(%)

区分	16～19歳	20～29歳	30～39歳	40～49歳	50～59歳	60～69歳	70歳以上	全体
1. 市が市民生活に重要な政策や計画や条例をつくる時に、市民が意見を提出したり、市が設置する審議会などに参加する	40.5	35.1	42.8	39.5	46.8	39.0	36.8	39.7
2. 市民やコミュニティ、市民団体などが特定の課題について自主的に意見を取りまとめ、市に対して政策の提案などを行う	32.4	29.9	30.3	28.9	37.0	33.7	27.1	31.3
3. 市と市民やコミュニティ、市民団体などが協働して地域の身近なサービスの提供などを行う	45.9	45.5	42.8	43.0	44.5	40.2	38.4	41.4
4. コミュニティが地域内の政策に関する一定の権限や予算を持ち、課題解決のための活動を行う	13.5	26.0	9.7	21.1	16.2	13.3	14.3	15.2
5. その他	2.7	1.3	4.1	2.6	4.0	3.4	2.7	3.2

●問20.パブリックコメントへの意見提出

- ・「パブリックコメントの制度があることを知らなかった」という回答が突出して多く7割程度の回答となっている。他は全て低い回答率となっている。
- ・年齢階層別にみても、上記回答について全年齢層において高い回答率となっていることが分かる。



(年齢階層別の状況)

(%)

区分	16～19歳	20～29歳	30～39歳	40～49歳	50～59歳	60～69歳	70歳以上	全体
1. 意見を出したことがある	0.0	2.6	0.7	0.9	0.6	0.8	3.1	1.5
2. 意見を出したことはないが、パブリックコメントの制度の内容は知っている	0.0	2.6	4.8	5.3	5.2	6.4	3.5	4.6
3. 意見を出したことはないが、パブリックコメントという言葉は見たたり聞いたことがある	16.2	11.7	13.1	14.9	15.0	23.1	16.3	16.8
4. パブリックコメントの制度があることを知らなかった	83.8	80.5	79.3	73.7	75.7	64.0	55.4	68.4
5. 無回答	0.0	2.6	2.1	5.3	3.5	5.7	21.7	8.6