

あなた自身のことについておたずねします。

性別、年齢

区分	男性	女性	無回答	総計	(%)
1. 16～19歳	4	8	0	12	3.4
2. 20～29歳	11	8	0	19	5.4
3. 30～39歳	16	27	0	43	12.1
4. 40～49歳	17	23	0	40	11.3
5. 50～59歳	33	34	0	67	18.9
6. 60～69歳	45	41	1	87	24.5
7. 70歳以上	38	45	1	84	23.7
無回答	1	0	2	3	0.8
総計	165	186	4	355	100.0
(%)	46.5	52.4	1.1	100.0	

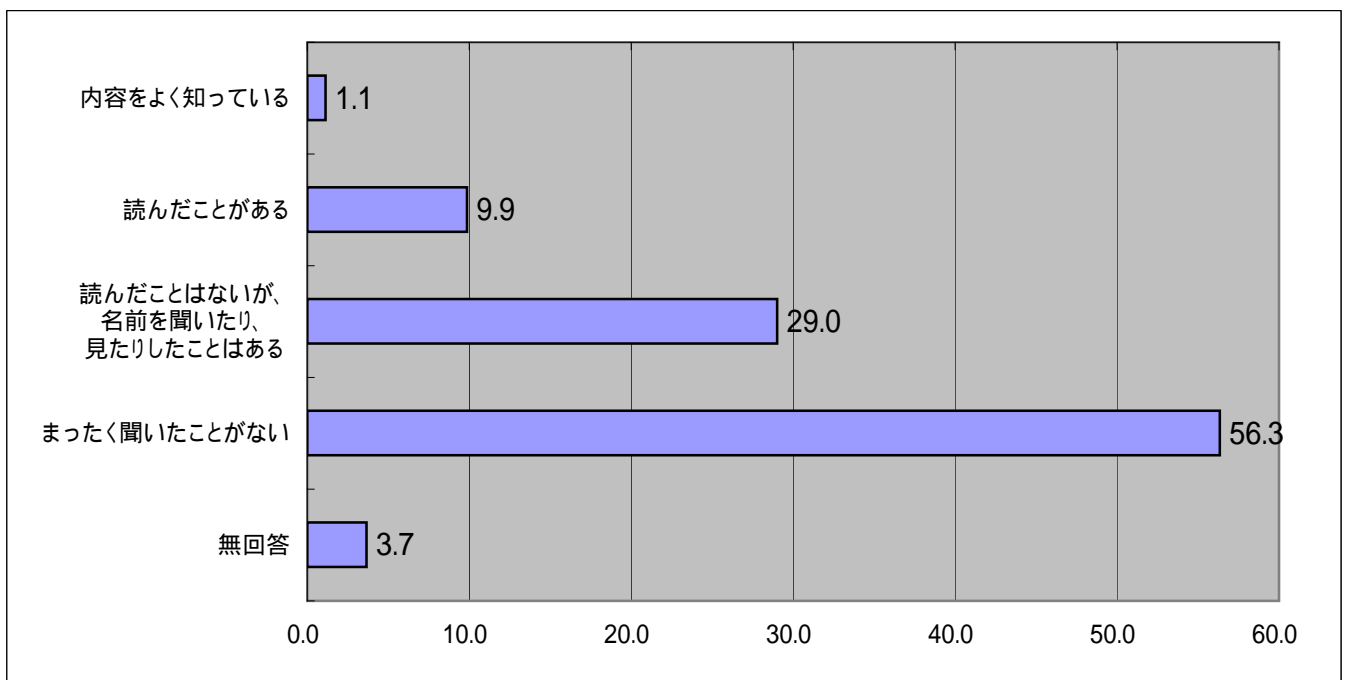
居住地区(コミュニティ単位)

区分	総計	(%)
1. 城北コミュニティ	21	5.9
2. 城西コミュニティ	18	5.1
3. 城乾コミュニティ	21	5.9
4. 城坤コミュニティ	38	10.7
5. 城南コミュニティ	28	7.9
6. 土器コミュニティ	48	13.5
7. 飯野コミュニティ	12	3.4
8. 川西コミュニティ	22	6.2
9. 郡家コミュニティ	28	7.9
10. 垂水コミュニティ	13	3.7
11. 本島コミュニティ	1	0.3
12. 広島コミュニティ	3	0.9
13. 栗熊コミュニティ	9	2.5
14. 岡田コミュニティ	16	4.5
15. 富熊コミュニティ	18	5.1
16. 飯野南コミュニティ	14	3.9
17. 飯山北コミュニティ	30	8.5
18. 不明	10	2.8
無回答	5	1.4
総計	355	100.0

居住期間

区分	総計	(%)
1. 1年未満	2	0.6
2. 1年以上 3年未満	12	3.4
3. 3年以上 5年未満	17	4.8
4. 5年以上 10年未満	24	6.8
5. 10年以上 20年未満	60	16.9
6. 20年以上	238	67.0
無回答	2	0.6
総計	355	100.0

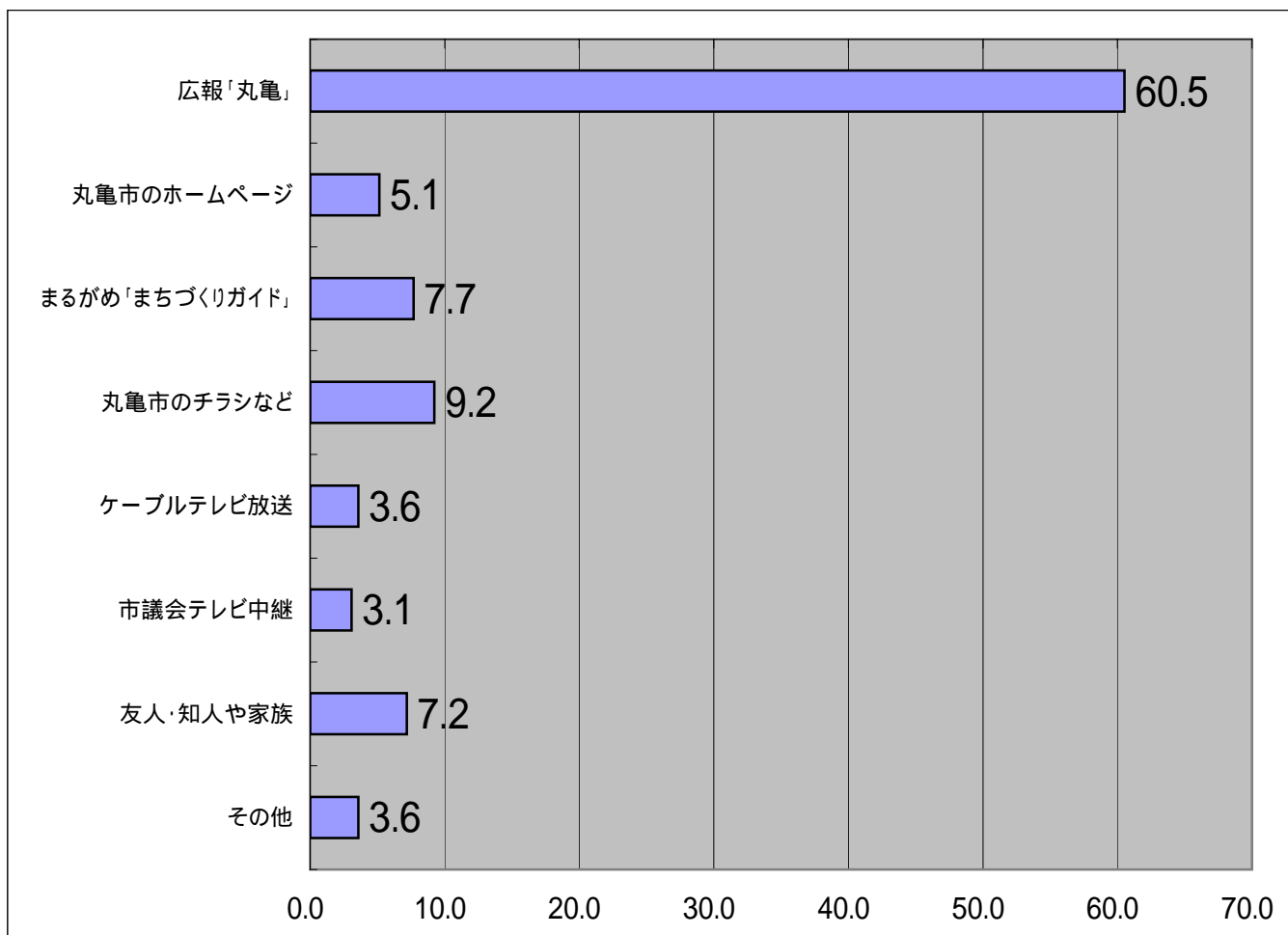
問15. 「丸亀市自治基本条例」を知っていますか？当てはまる番号に1つだけ をしてください。



区 分	16～19歳	20～29歳	30～39歳	40～49歳	50～59歳	60～69歳	70歳以上	無回答	総計
1. 内容をよく知っている	0	0	0	0	1	1	2	0	4
2. 読んだことがある	0	0	1	2	5	11	15	1	35
3. 読んだことはないが、 名前を聞いたり、 見たりしたことはある	6	3	15	10	15	29	24	1	103
4. まったく聞いたことがない	6	15	26	28	44	42	38	1	200
5. 無回答	0	1	1	0	2	4	5	0	13
総 計	12	19	43	40	67	87	84	3	355

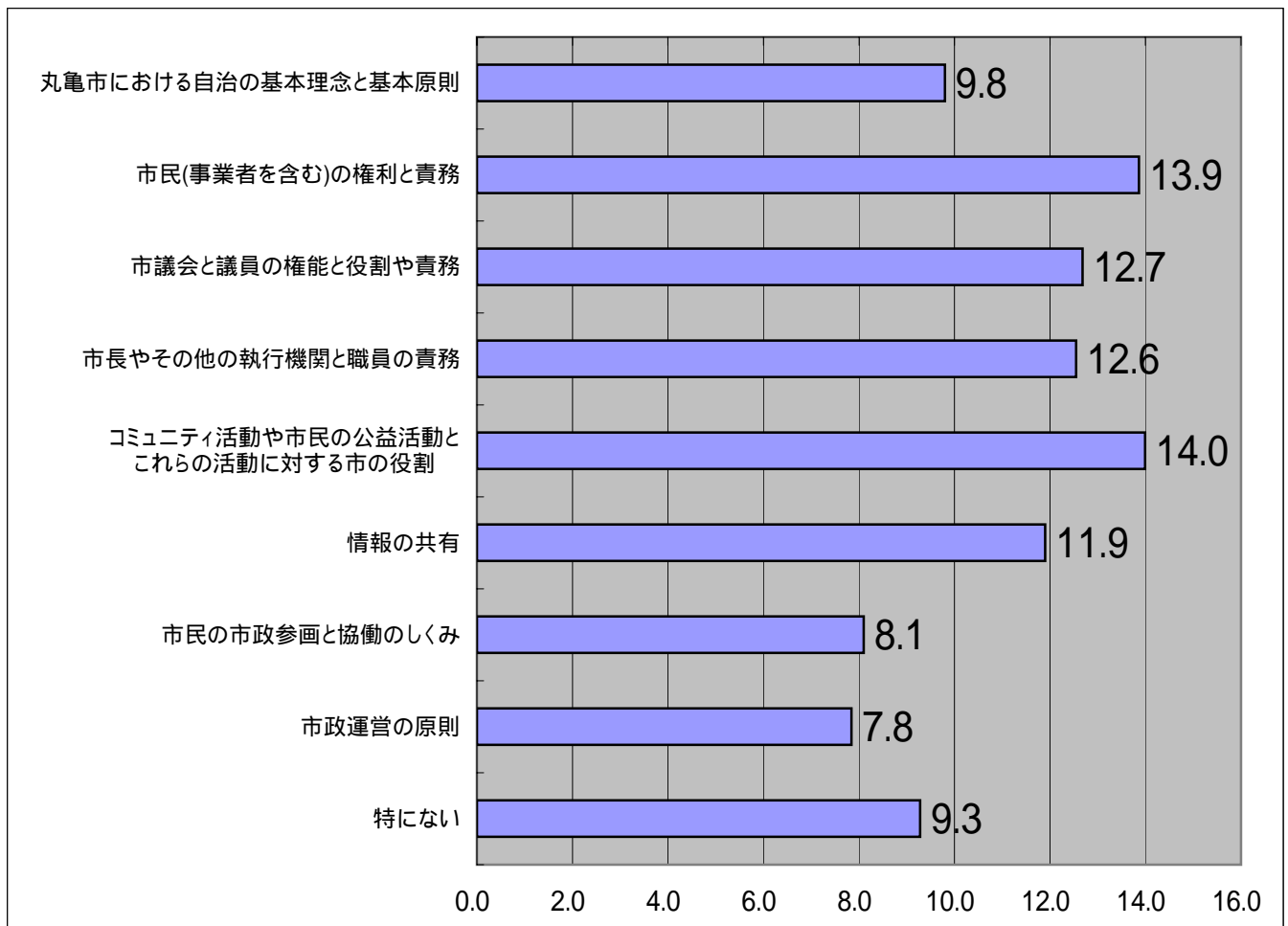
問16. 問15で1～3と回答した方にお尋ねします。

「丸亀市自治基本条例」を何で知りましたか？ 当てはまる番号全てに をしてください。



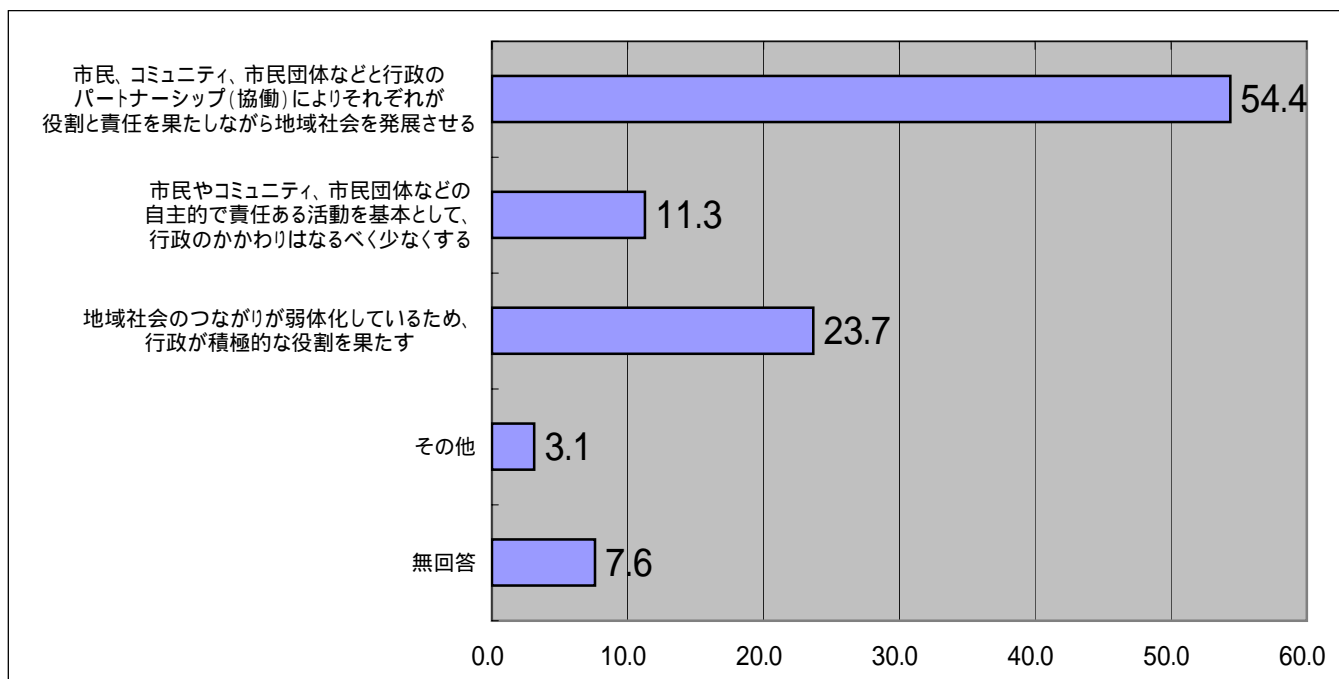
区 分	16～19歳	20～29歳	30～39歳	40～49歳	50～59歳	60～69歳	70歳以上	無回答	総計
1. 広報「丸亀」	3	2	13	9	18	34	37	2	118
2. 丸亀市のホームページ	0	0	2	4	1	2	1	0	10
3. まるがめ「まちづくりガイド」	0	0	0	1	4	4	6	0	15
4. 丸亀市のチラシなど	0	1	2	2	1	7	5	0	18
5. ケーブルテレビ放送	0	0	1	1	0	1	4	0	7
6. 市議会テレビ中継	0	0	0	0	0	1	5	0	6
7. 友人・知人や家族	3	0	1	0	0	4	6	0	14
8. その他	0	2	0	0	2	3	0	0	7
総 計	6	5	19	17	26	56	64	2	195

問17. 「丸亀市自治基本条例」には次のような項目があります。あなたはどの項目に関心がありますか？当てはまる番号全てに をしてください。



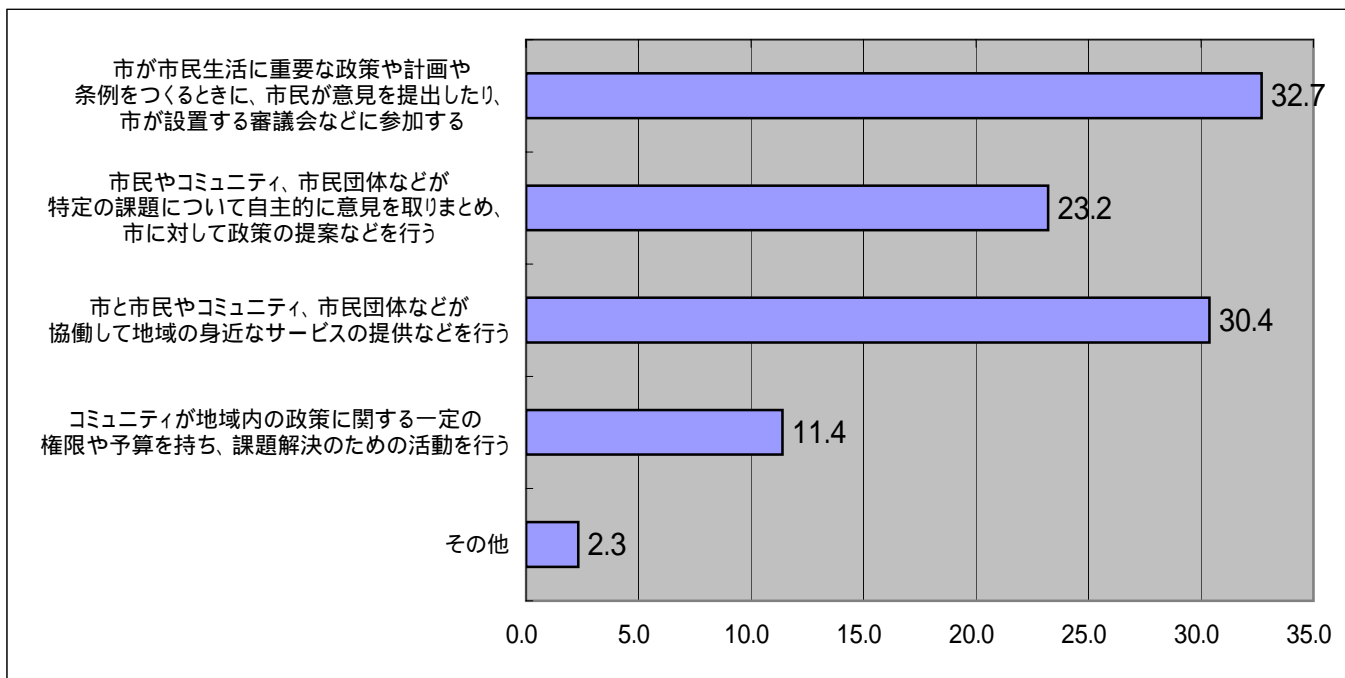
区 分	16～19歳	20～29歳	30～39歳	40～49歳	50～59歳	60～69歳	70歳以上	無回答	総計
1. 丸亀市における自治の基本理念と基本原則	2	2	9	7	16	20	18	1	75
2. 市民(事業者を含む)の権利と責務	7	2	15	10	16	33	23	0	106
3. 市議会と議員の権能と役割や責務	3	4	8	10	18	25	29	0	97
4. 市長やその他の執行機関と職員の責務	3	5	9	10	20	22	27	0	96
5. コミュニティ活動や市民の公益活動とこれらの活動に対する市の役割	3	4	17	7	22	23	31	0	107
6. 情報の共有	5	3	9	10	15	24	25	0	91
7. 市民の市政参画と協働のしくみ	0	1	3	6	16	16	19	1	62
8. 市政運営の原則	1	3	7	4	15	18	12	0	60
9. 特にない	2	7	12	8	13	15	13	1	71
総 計	26	31	89	72	151	196	197	3	765

問18. 住民自治の実現のために、望ましいと思う自治のあり方はどれですか。当てはまる番号に1つだけをしてください。



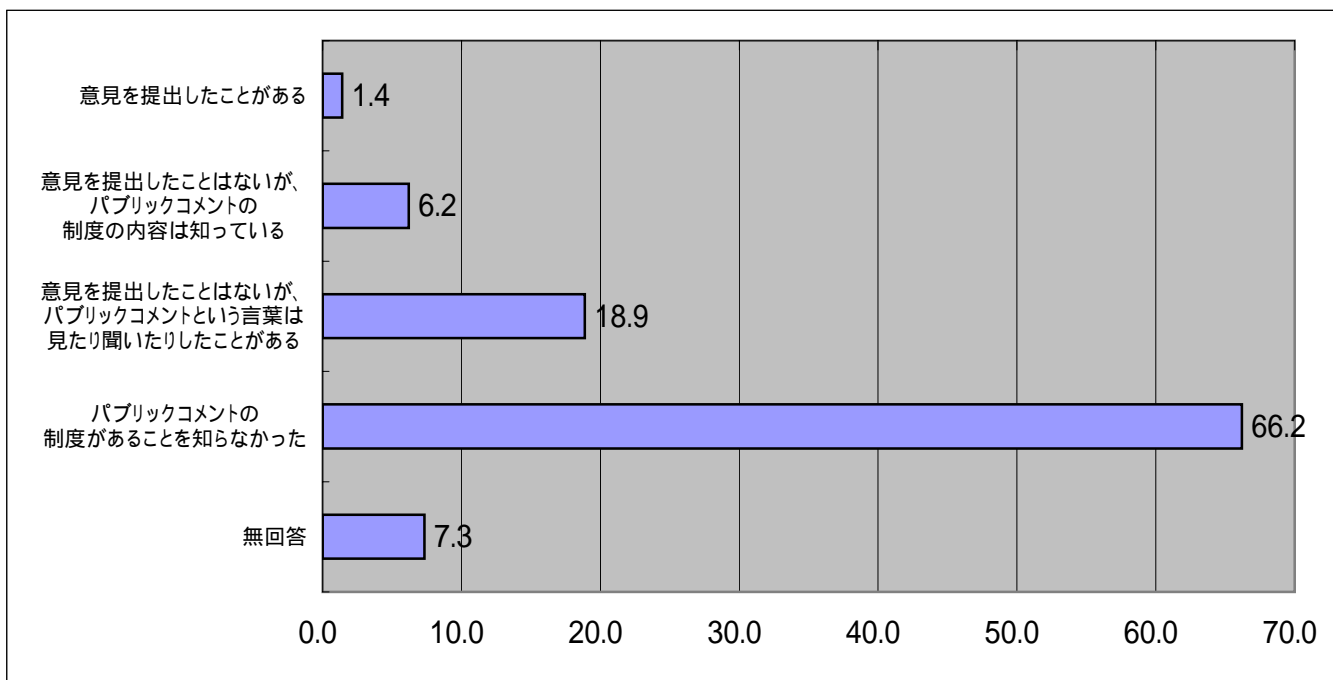
区 分	16～19歳	20～29歳	30～39歳	40～49歳	50～59歳	60～69歳	70歳以上	無回答	総計
1. 市民、コミュニティ、市民団体などと行政のパートナーシップ(協働)によりそれぞれが役割と責任を果たしながら地域社会を発展させる	6	9	27	25	36	54	35	1	193
2. 市民やコミュニティ、市民団体などの自主的で責任ある活動を基本として、行政のかかわりはなるべく少なくする	2	2	4	1	6	8	16	1	40
3. 地域社会のつながりが弱体化しているため、行政が積極的な役割を果たす	3	6	11	12	17	15	19	1	84
4. その他	1	1	1	0	2	3	3	0	11
5. 無回答	0	1	0	2	6	7	11	0	27
総 計	12	19	43	40	67	87	84	3	355

問19. 問18で住民自治のあり方についてお尋ねしましたが、住民自治を進めていくためには、地域住民自らが地域の課題に取り組むことができるような仕組みが必要であるといわれています。その仕組みとして望ましいと思うものはどれですか。当てはまる番号全てにしてください



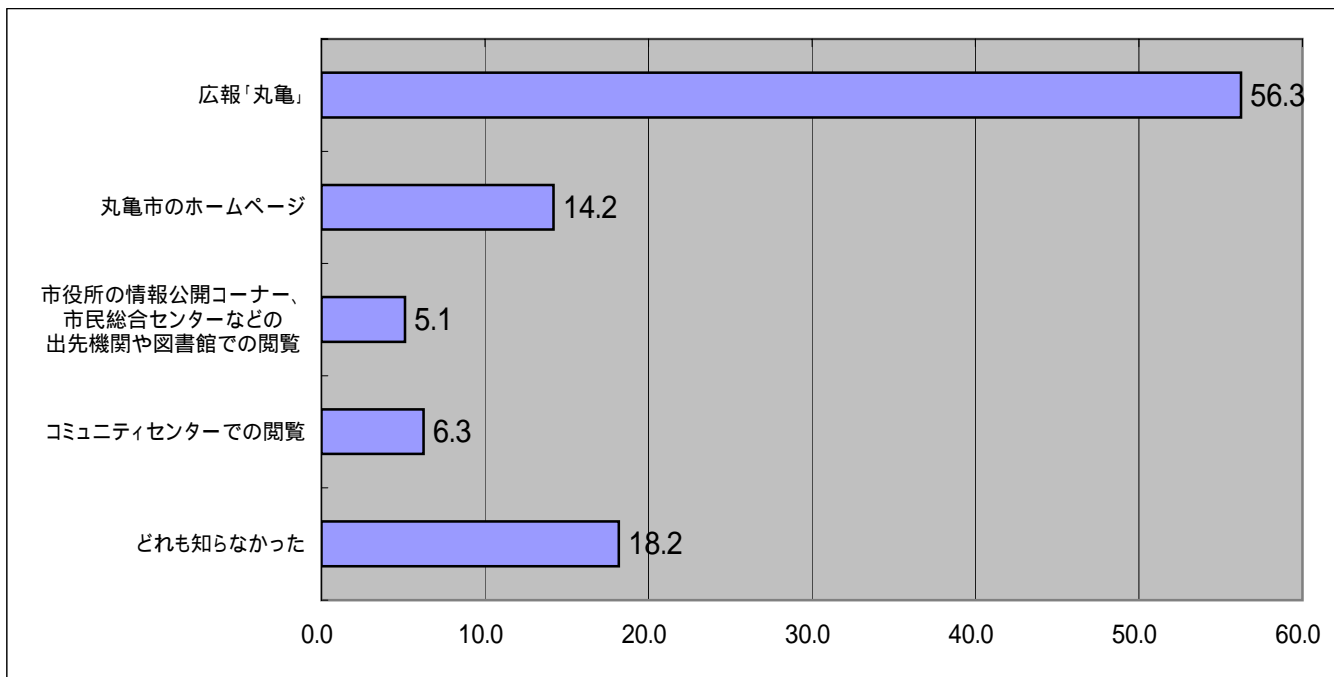
区 分	16～19歳	20～29歳	30～39歳	40～49歳	50～59歳	60～69歳	70歳以上	無回答	総計
1. 市が市民生活に重要な政策や計画や条例をつくるときに、市民が意見を提出したり、市が設置する審議会などに参加する	5	4	20	19	30	34	43	0	155
2. 市民やコミュニティ、市民団体などが特定の課題について自主的に意見を取りまとめ、市に対して政策の提案などを行う	4	4	14	12	22	27	26	1	110
3. 市と市民やコミュニティ、市民団体などが協働して地域の身近なサービスの提供などを行う	6	7	18	20	24	34	34	1	144
4. コミュニティが地域内の政策に関する一定の権限や予算を持ち、課題解決のための活動を行う	3	7	4	10	7	6	17	0	54
5. その他	0	1	2	0	2	4	2	0	11
総 計	18	23	58	61	85	105	122	2	474

問20. 市では、市民生活に重要な影響を及ぼすような計画策定や条例の制定などについて、市民の皆さんのご意見を伺いその意見を市政に反映することとしています。
 いままでに、5パブリックコメントで意見を提出したことはありますか。当てはまる番号に1つだけをしてください。



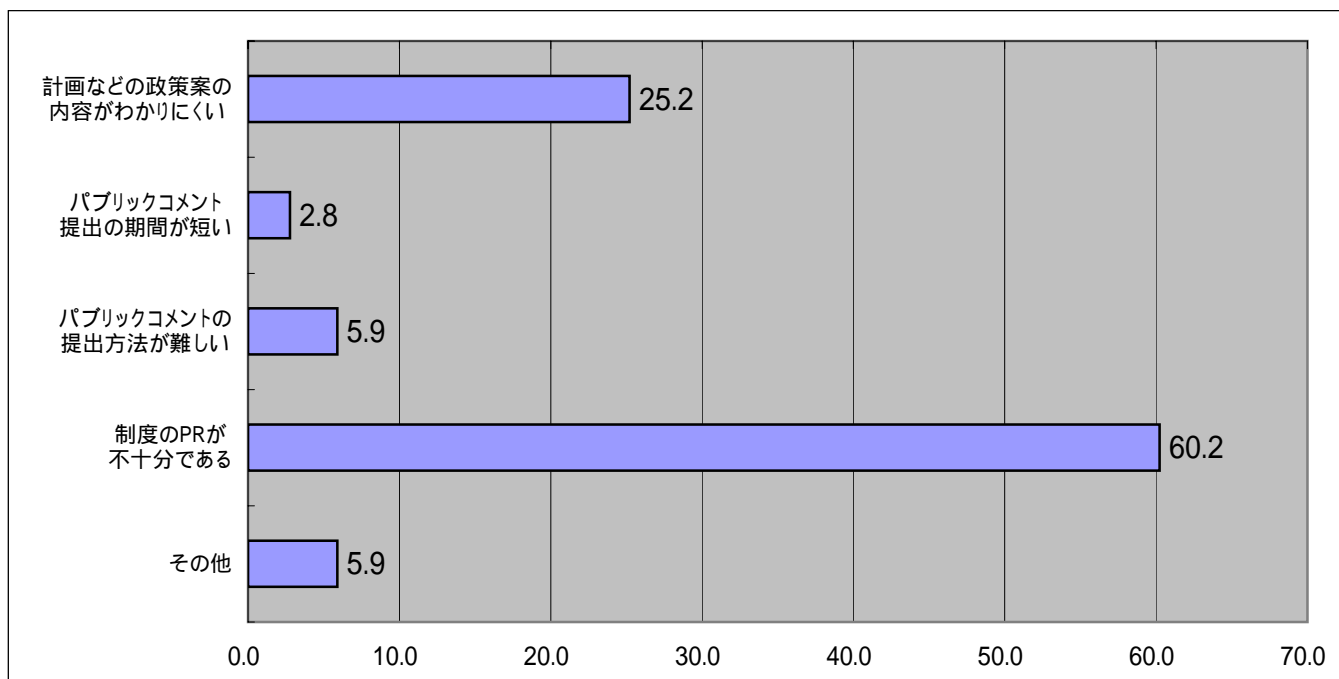
区 分	16～19歳	20～29歳	30～39歳	40～49歳	50～59歳	60～69歳	70歳以上	無回答	総計
1. 意見を提出したことがある	0	0	0	0	0	1	3	1	5
2. 意見を提出したことはないが、パブリックコメントの制度の内容は知っている	0	0	3	4	5	8	2	0	22
3. 意見を提出したことはないが、パブリックコメントという言葉は見たり聞いたりしたことがある	3	2	7	7	9	23	16	0	67
4. パブリックコメントの制度があることを知らなかった	9	16	33	27	48	50	51	1	235
5. 無回答	0	1	0	2	5	5	12	1	26
総 計	12	19	43	40	67	87	84	3	355

問2 1 . 現在実施しているパブリックコメントの周知方法の中で、知っているものは何ですか。当
てはまる番号全てに をしてください。



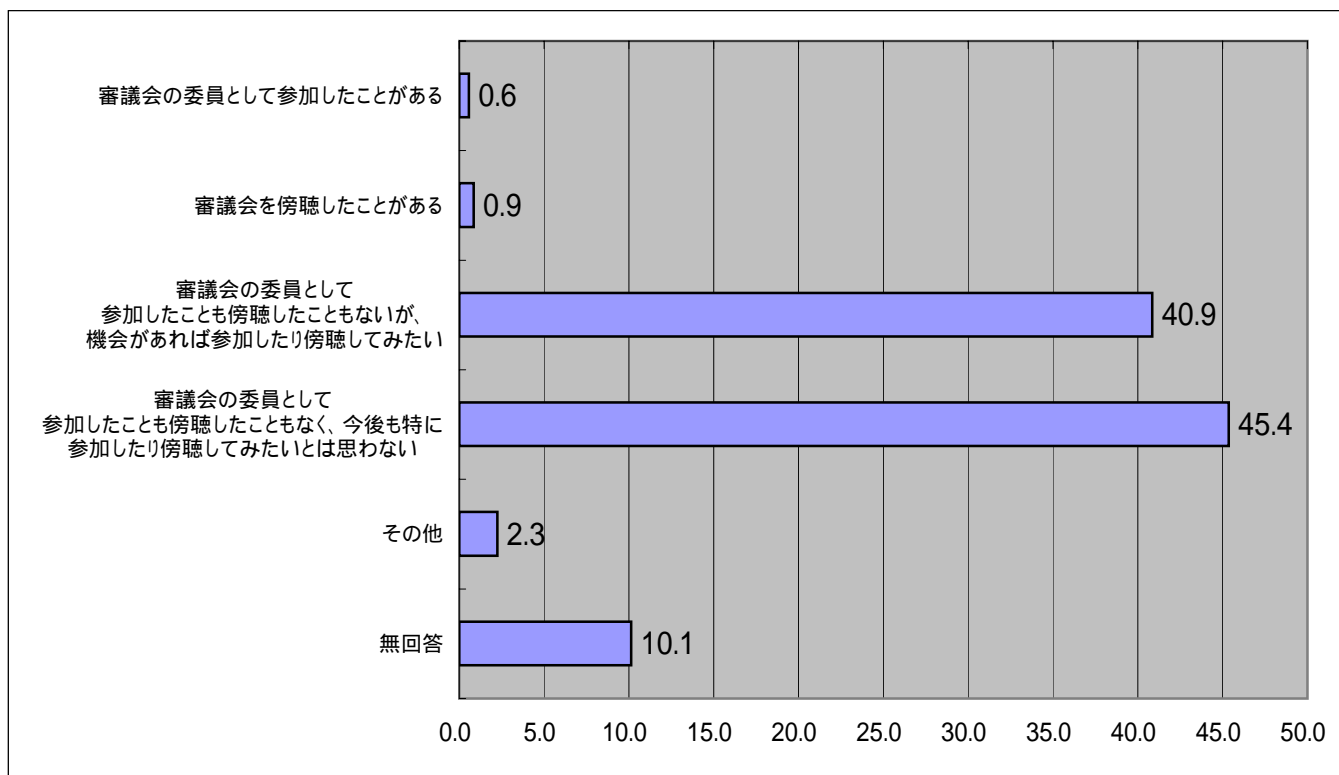
区 分	16～19歳	20～29歳	30～39歳	40～49歳	50～59歳	60～69歳	70歳以上	無回答	総計
1 . 広報「丸亀」	3	1	8	6	14	35	31	1	99
2 . 丸亀市のホームページ	2	1	4	5	2	8	3	0	25
3 . 市役所の情報公開コーナー、市民総合センターなどの出先機関や図書館での閲覧	0	1	1	1	2	4	0	0	9
4 . コミュニティセンターでの閲覧	0	0	3	0	0	4	4	0	11
5 . どれも知らなかった	0	4	4	3	7	6	8	0	32
総 計	5	7	20	15	25	57	46	1	176

問 2 1 . 丸亀市の実施しているパブリックコメントなどの意見提出制度の課題は何でしょうか。当
てはまる番号全てに をしてください。



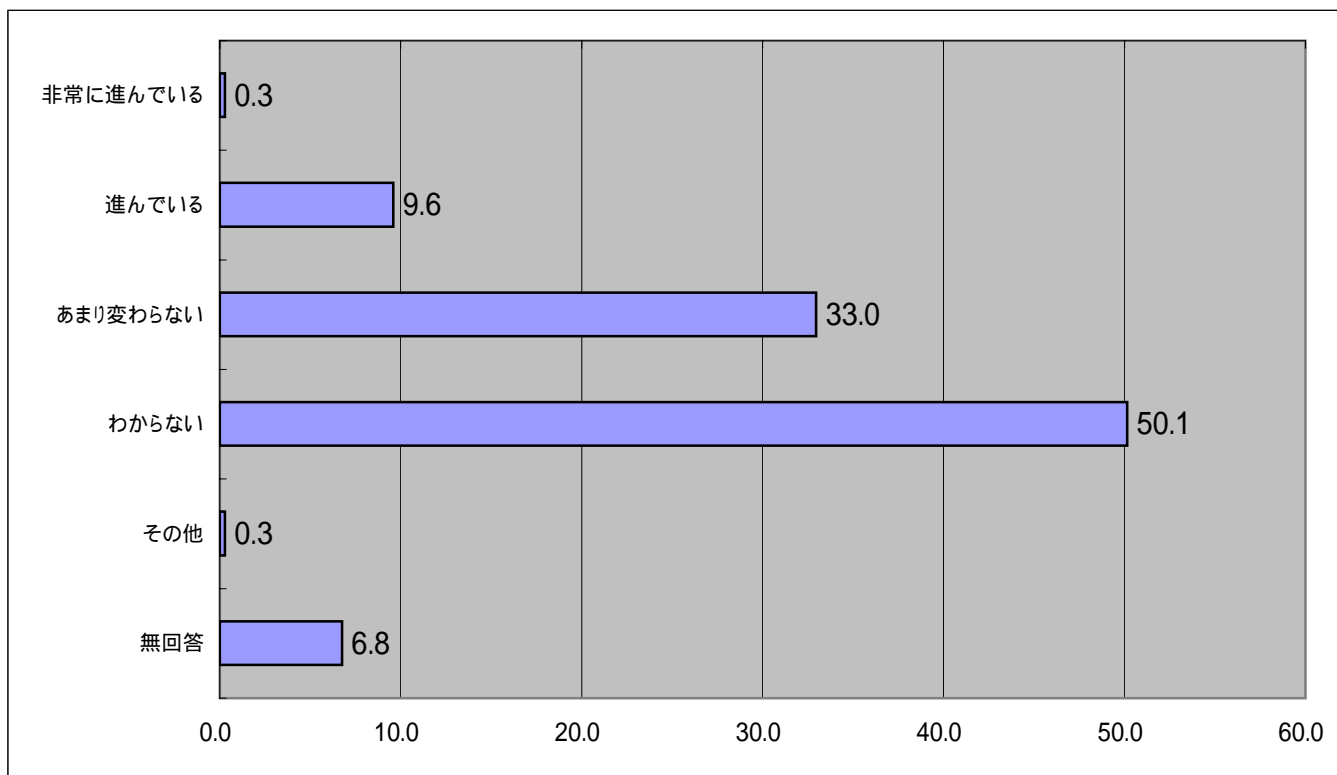
区 分	16～19歳	20～29歳	30～39歳	40～49歳	50～59歳	60～69歳	70歳以上	無回答	総計
1. 計画などの政策案の内容がわかりにくい	2	1	6	7	9	17	21	1	64
2. パブリックコメント提出の期間が短い	0	1	0	0	0	2	4	0	7
3. パブリックコメントの提出方法が難しい	0	0	1	0	1	3	10	0	15
4. 制度のPRが不十分である	6	10	18	22	30	33	34	0	153
5. その他	1	1	1	1	1	6	4	0	15
総 計	9	13	26	30	41	61	73	1	254

問 2 2 . いままで市が設置する審議会に参加したことはありますか。当てはまるものの番号に1つだけをしてください。



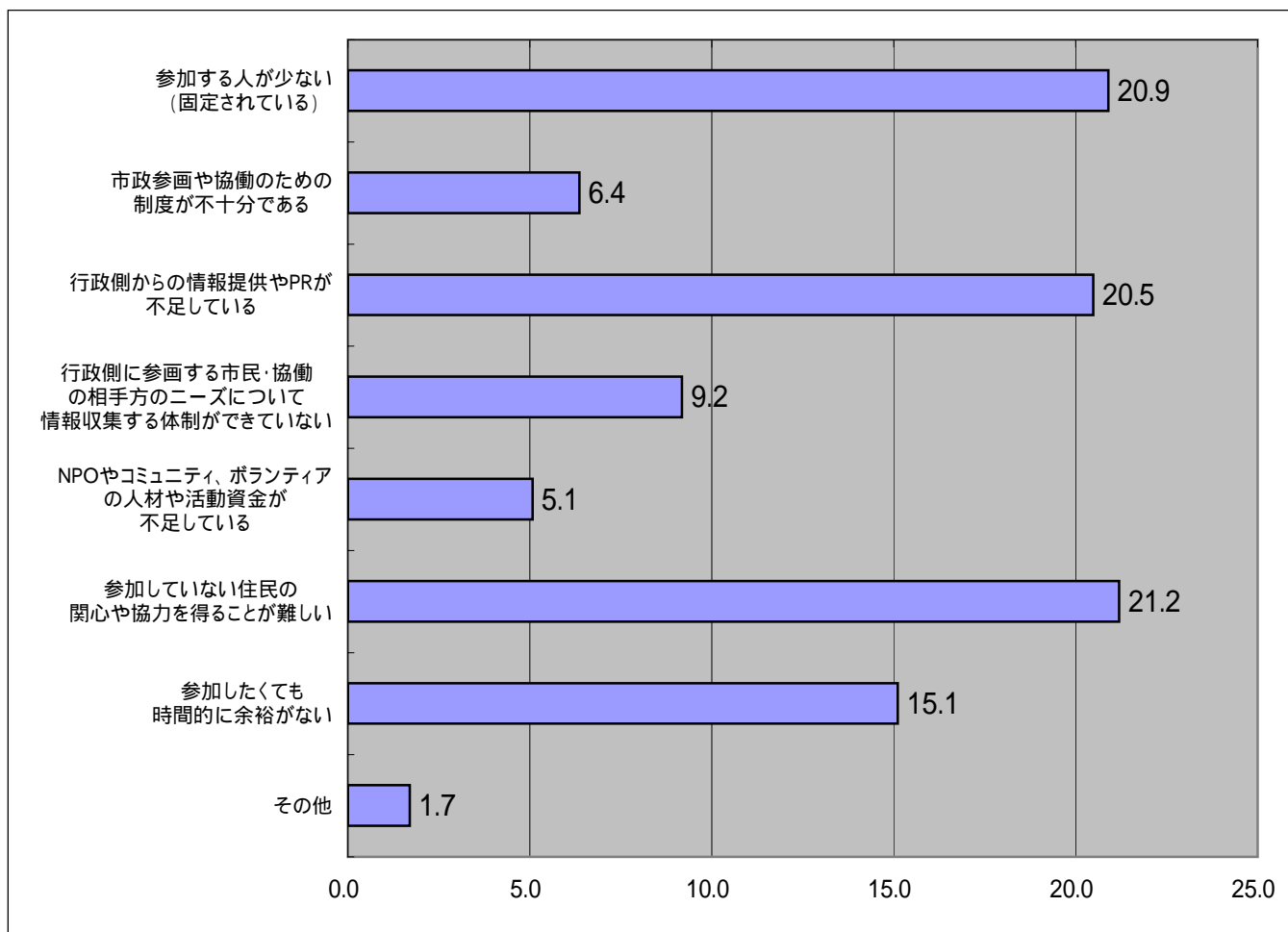
区 分	16～19歳	20～29歳	30～39歳	40～49歳	50～59歳	60～69歳	70歳以上	無回答	総計
1. 審議会の委員として参加したことがある	0	0	0	1	1	0	0	0	2
2. 審議会を傍聴したことがある	0	0	0	0	0	1	2	0	3
3. 審議会の委員として参加したことも傍聴したこともないが、機会があれば参加したり傍聴してみたい	7	7	16	20	29	39	27	0	145
4. 審議会の委員として参加したことも傍聴したこともなく、今後も特に参加したり傍聴してみたいとは思わない	5	10	27	16	27	35	40	1	161
5. その他	0	1	0	0	1	4	2	0	8
6. 無回答	0	1	0	3	9	8	13	2	36
総 計	12	19	43	40	67	87	84	3	355

問23. 平成18年10月「丸亀市自治基本条例」を施行してから4年近くたちました。この間、地域の安全・安心の取り組みや子育て、教育、福祉、環境などで市民と行政との協働によるまちづくりが行われてきていますが、どの程度進んでいると感じていますか。当てはまる番号に1つだけをしてください。



区 分	16～19歳	20～29歳	30～39歳	40～49歳	50～59歳	60～69歳	70歳以上	無回答	総計
1. 非常に進んでいる	0	0	0	0	0	0	1	0	1
2. 進んでいる	2	0	4	4	8	9	7	0	34
3. あまり変わらない	4	6	15	17	16	28	31	0	117
4. わからない	6	11	24	18	37	44	37	1	178
5. その他	0	1	0	0	0	0	0	0	1
6. 無回答	0	1	0	1	6	6	8	2	24
総 計	12	19	43	40	67	87	84	3	355

問 2 4 . 市民参加（市政への参画）・協働を推進する上での問題点・課題と思われるものは何ですか。当てはまる番号全てに をしてください。



区 分	16～19歳	20～29歳	30～39歳	40～49歳	50～59歳	60～69歳	70歳以上	無回答	総計
1. 参加する人が少ない（固定されている）	7	7	21	19	25	33	36	0	148
2. 市政参画や協働のための制度が不十分である	0	0	9	5	8	11	12	0	45
3. 行政側からの情報提供やPRが不足している	5	7	21	17	27	34	34	0	145
4. 行政側に参画する市民・協働の相手方のニーズについて情報収集する体制ができていない	0	1	4	12	13	18	17	0	65
5. NPOやコミュニティ、ボランティアの人材や活動資金が不足している	1	4	4	8	6	5	8	0	36
6. 参加していない住民の関心や協力を得ることが難しい	4	8	19	25	27	35	32	0	150
7. 参加したくても時間的に余裕がない	2	10	10	16	25	22	21	1	107
8. その他	0	1	2	2	1	2	4	0	12
総 計	19	38	90	104	132	160	164	1	708