

資料4

いつまでも住み慣れた地域で
安心して暮らしていくために

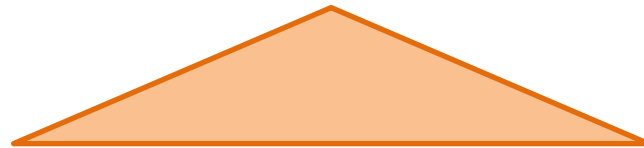
～丸亀市の現状と地域包括ケアシステムについて～



丸亀市地域包括支援センター

「地域包括ケア」と「地域包括ケアシステム」

ひとりひとりの高齢者を
自助・互助・共助・公助の組合せにより
地域で包括的に支えること
(地域包括ケア)



このようなケアの提供を可能とする
地域のしくみや体制
(地域包括ケアシステム)

地域包括ケアシステムの姿

病気になったら…

医療



急性期病院
・亜急性期・回復期
リハビリ病院



日常の医療:
・かかりつけ医
・地域の連携病院

通院・入院

介護が必要になったら…

介護



■在宅系サービス:

- ・訪問介護・訪問看護・通所介護
- ・小規模多機能型居宅介護
- ・短期入所生活介護
- ・24時間対応の訪問サービス
- ・複合型サービス
(小規模多機能型居宅介護+訪問看護)等

- 施設・居住系サービス
- ・介護老人福祉施設
 - ・介護老人保健施設
 - ・認知症共同生活介護
 - ・特定施設入所者生活介護
等

通所・入所

住まい



- ・自宅
- ・サービス付き高齢者向け住宅等

■介護予防サービス

地域包括支援センター
・ケアマネジャー



相談業務やサービスの
コーディネートを行います。

いつまでも元気に暮らすために…
生活支援・介護予防



老人クラブ・自治会・ボランティア・NPO 等

※ 地域包括ケアシステムは、おおむね30分以内に必要なサービスが提供される日常生活圏域(具体的には中学校区)を単位として想定

丸亀市の目指す地域包括ケア

保健（予防）・医療・介護・生活支援・
住まいが一体的に切れ目なく支援できる
体制や仕組みが整い、

住み慣れた地域や本人が望む場でできる
限り自立した生活を送り、

たとえ介護や療養が必要となっても安心
して自分らしい生活を継続することができる。

地域包括ケアの視点

- 健康状態・生活機能を維持・向上させる「セルフケア」の視点
- 若年層からの意識の醸成や健康づくり、介護予防の取り組みなど「ライフステージにおける切れ目ない継続的な取り組み」の視点
- すべての地域住民においてその重要性が認識され実践されることによる「地域のケアを支える」という視点
- 「ケア」には、地域資源から提供されるサポートを含むという視点

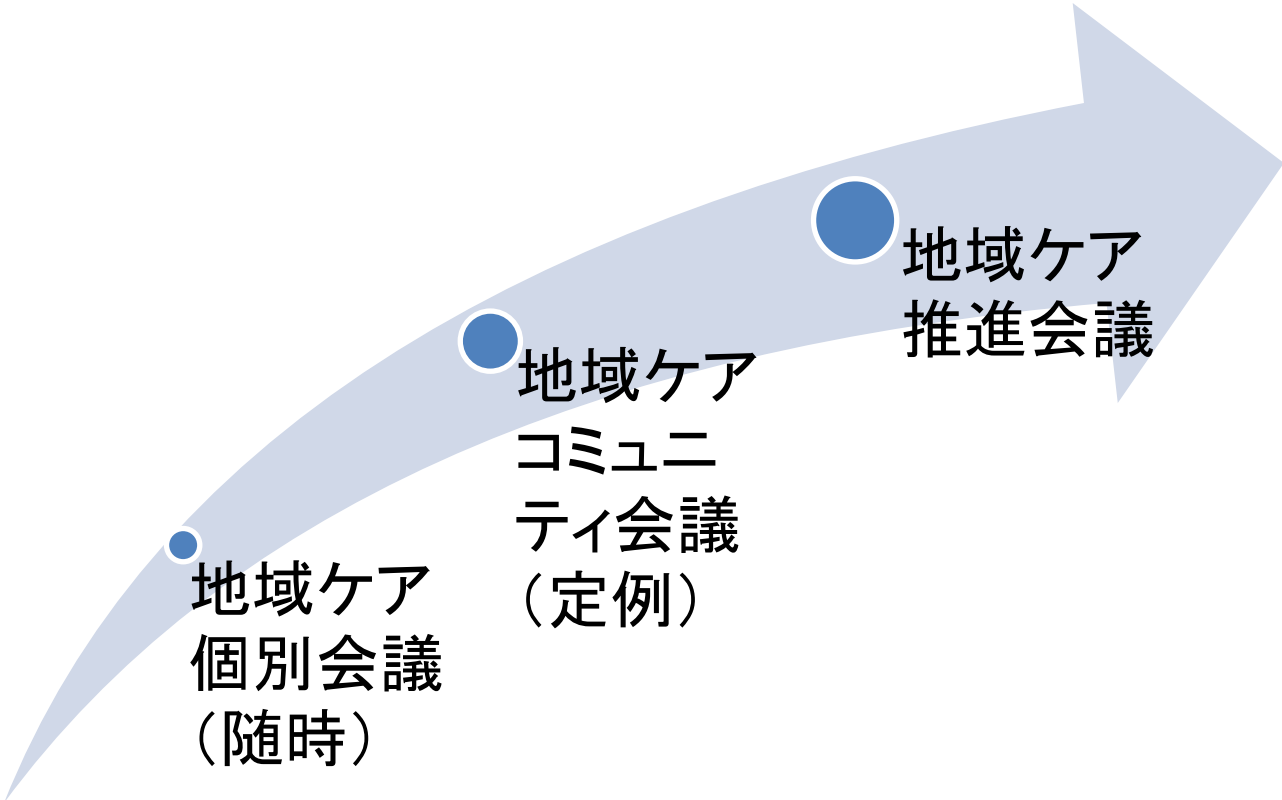
地域包括ケアの目標

- 医療が必要な高齢者や重度の要介護者についても可能な限り在宅で生活できるように支える仕組みづくり
- 一人暮らし高齢者や、虚弱な高齢者を在宅で支える仕組みづくり
- 認知症高齢者を在宅で支える仕組みづくり
- 入院しても円滑に退院が可能となる仕組みづくり
- 在宅（施設）での看取りができる仕組みづくり

地域ケア会議の設置について

《目的》

高齢者が住み慣れた地域で、自分らしく、自立した生活を送れるよう「地域包括ケア」を推進すること



地域ケア
個別会議
(随時)

地域ケア
コミュニ
ティ会議
(定例)

地域ケア
推進会議

地域包括ケアシステム推進協議会の設置

○目的

高齢者が住み慣れた地域で安心して生活を続けていくために、医療、介護、介護予防、生活支援等の関係者が連携し、丸亀市にふさわしい地域包括ケアシステムの推進に関することを協議する

地域包括ケアシステム推進協議会の役割

○地域包括ケアシステム推進協議会（年2回程度開催）

地域包括ケアシステム構築に向けて、専門部会を統括し、丸亀市の地域包括ケアのあり方を検討する

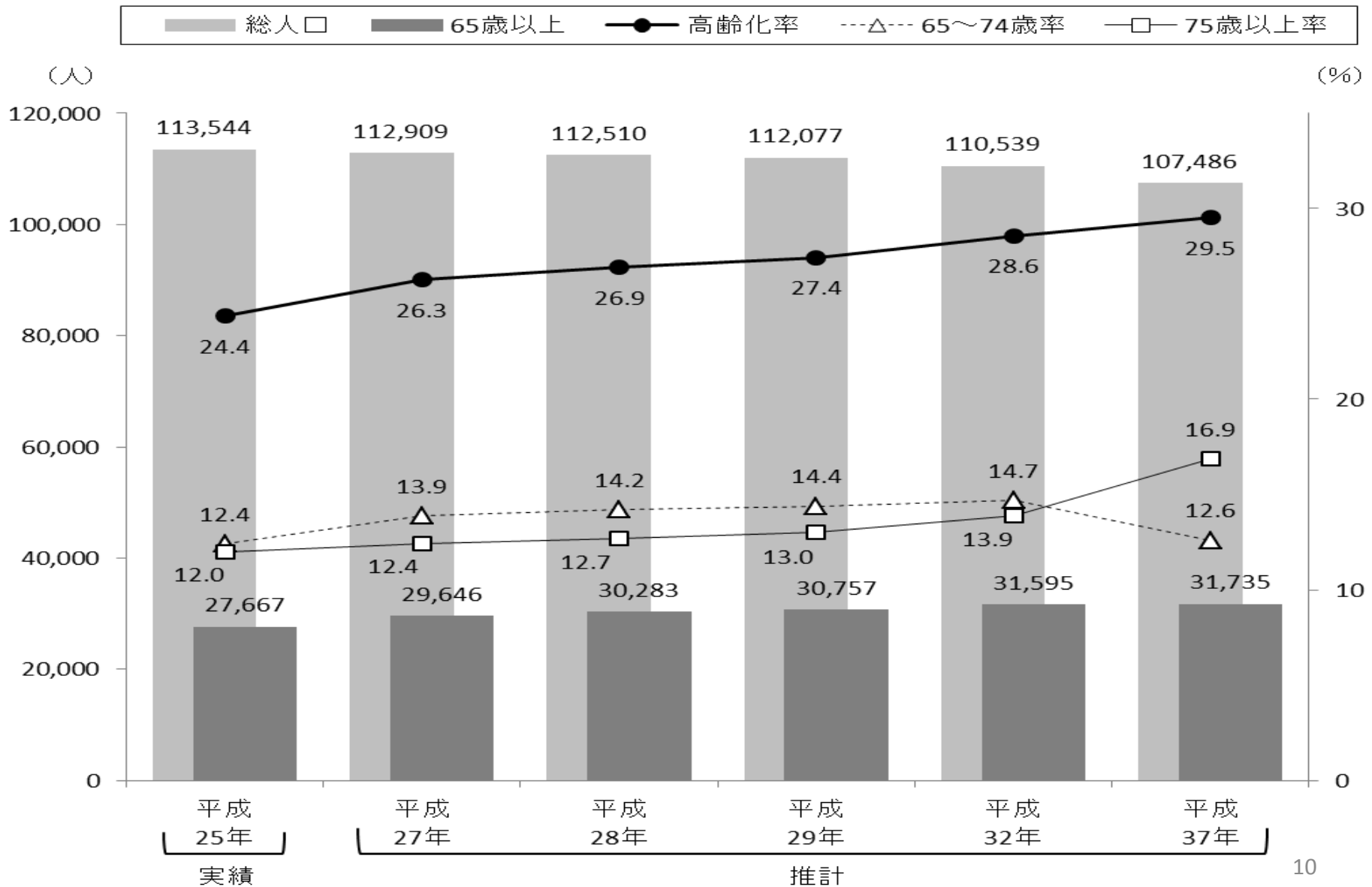
●医療・介護連携推進部会（年3～4回開催）

高齢者の在宅生活の継続が可能となるよう、医療・介護の連携（医療機関の連携、医療機関と介護保険事業者との連携）のあり方を検討する

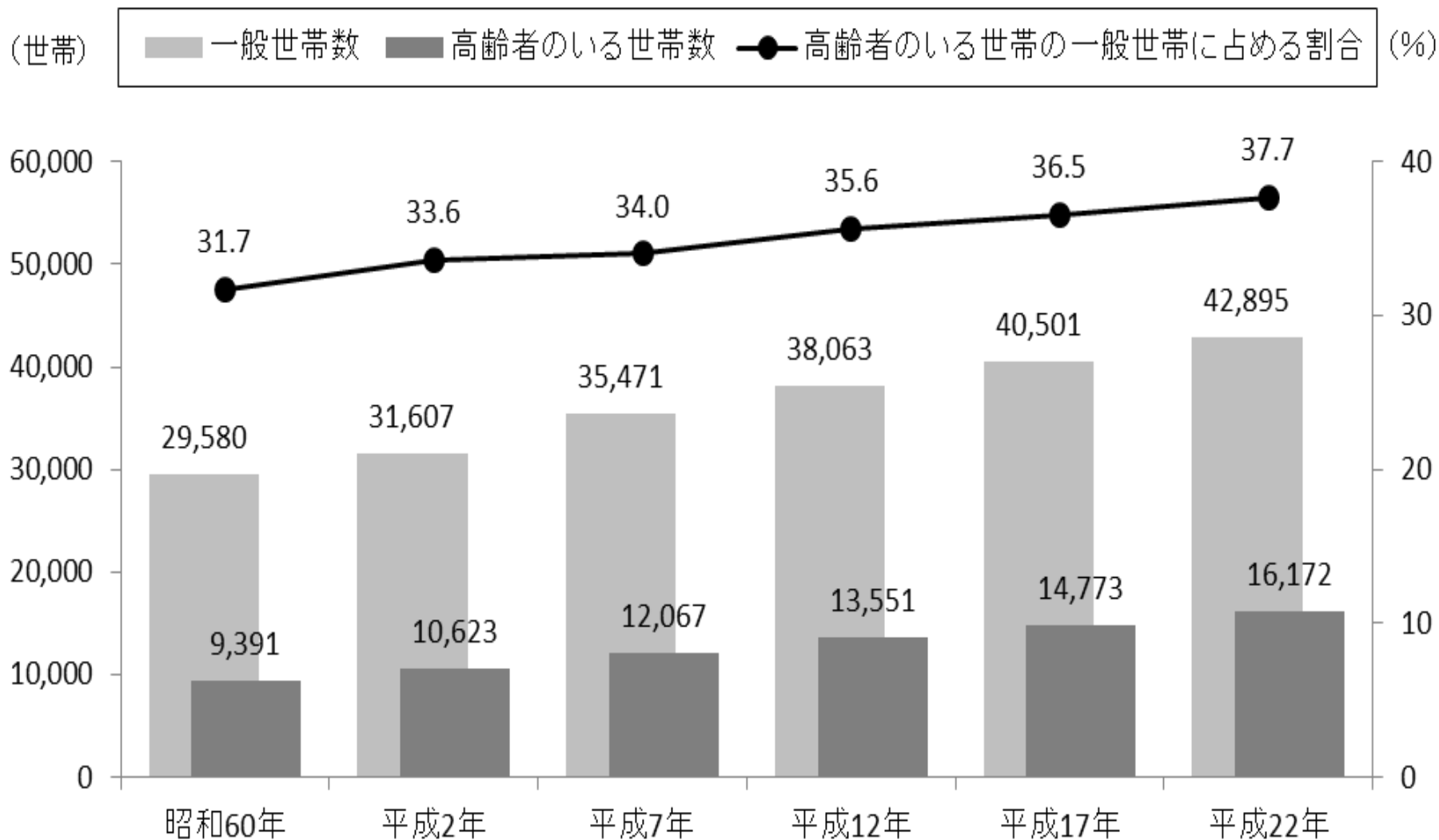
●生活支援・予防部会（年3～4回開催）

高齢者の在宅生活の継続が可能となるよう、予防の取り組み、多様な生活支援サービスのあり方を検討する

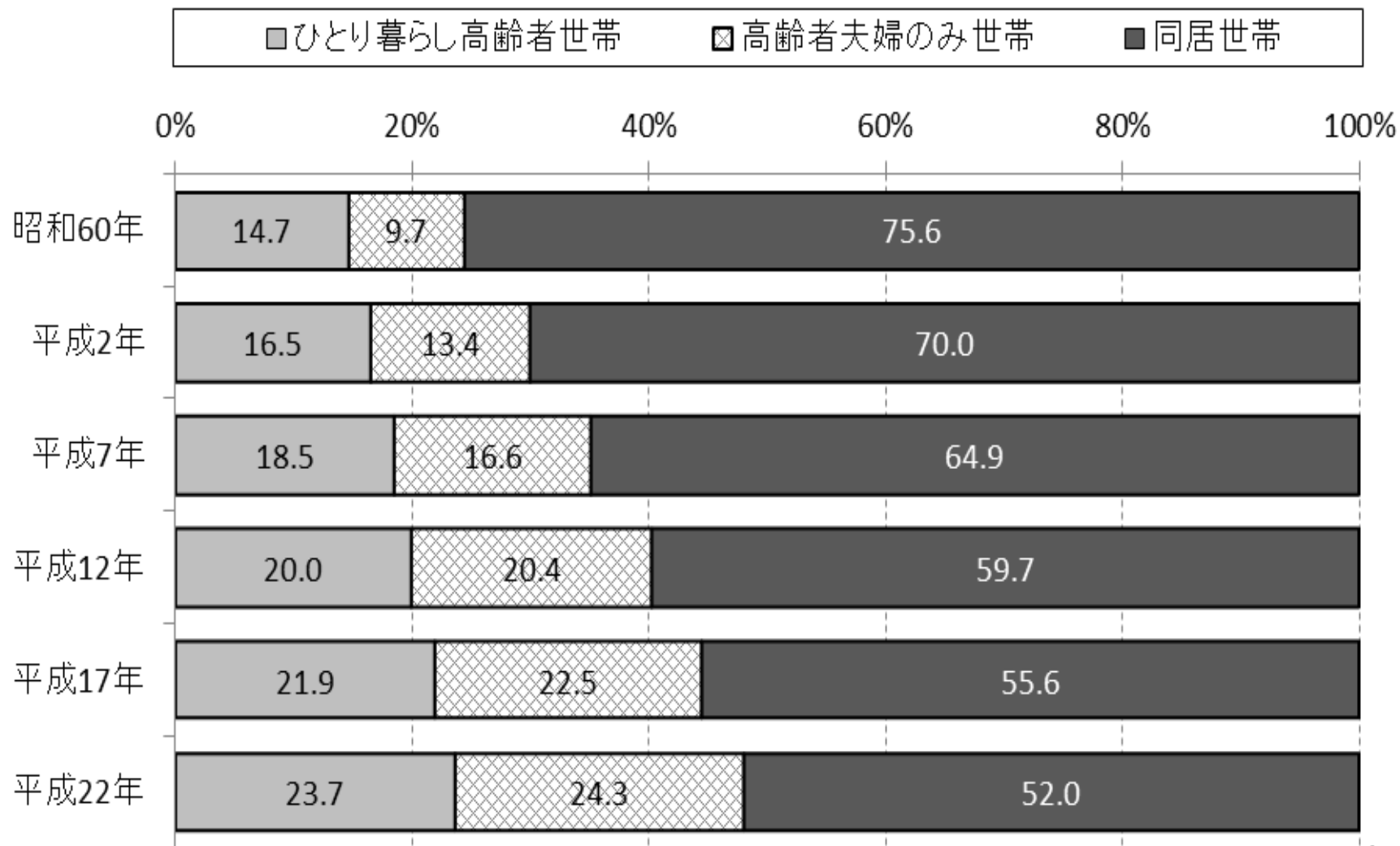
丸亀市の人口推移



高齢者のいる世帯の推移



高齢者のいる世帯の構成比の推移



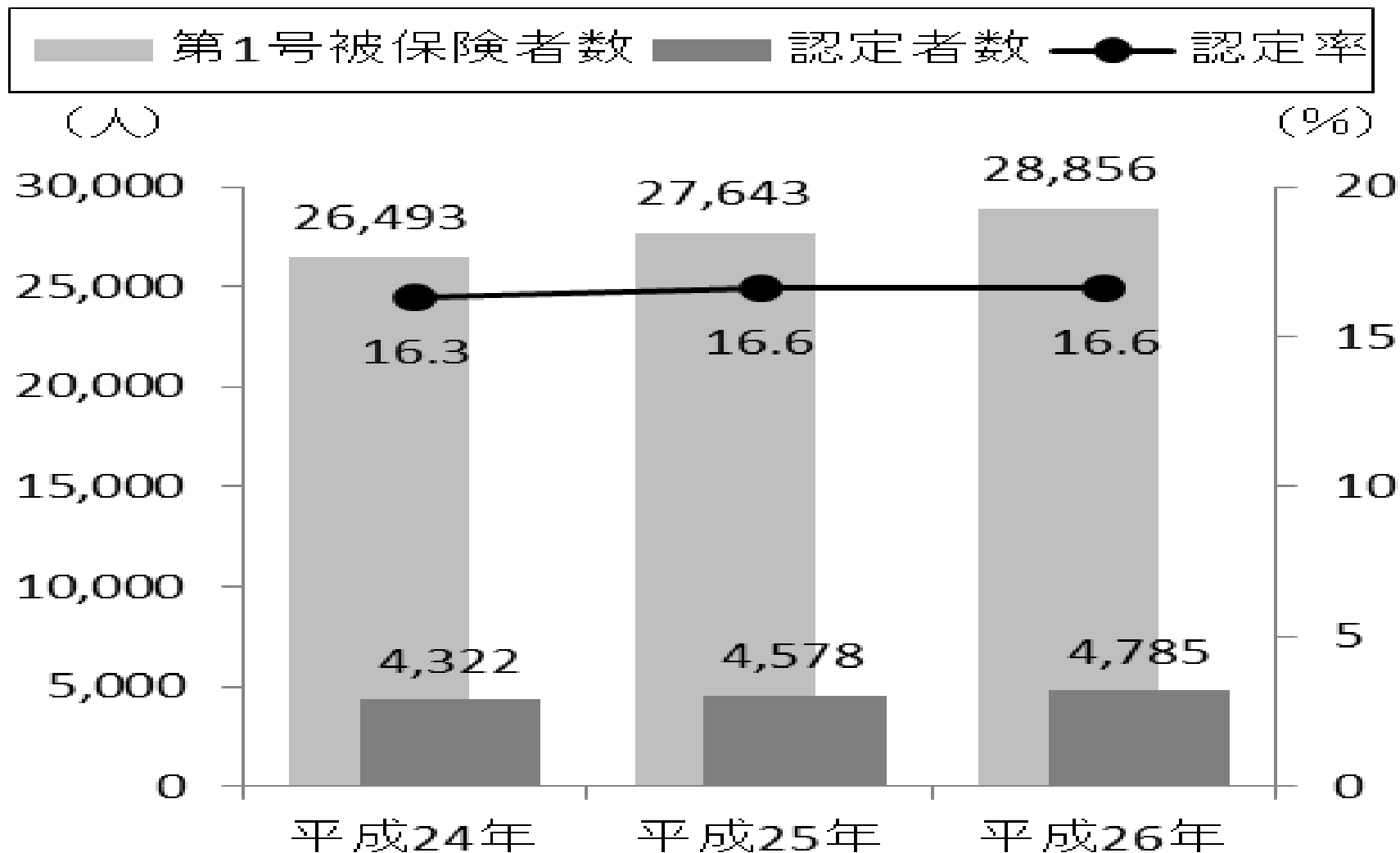
高齢者のいる世帯の住まいの状況

区 分	持ち家	公営の 借家	民営の 借家	その他	計
総世帯	29,236	1,389	9,640	2,630	42,895
(構成比)	68.2	3.2	22.5	6.1	100.0
高齢者のいる世帯	14,201	618	1,183	170	16,172
(構成比)	87.8	3.8	7.3	1.1	100.0

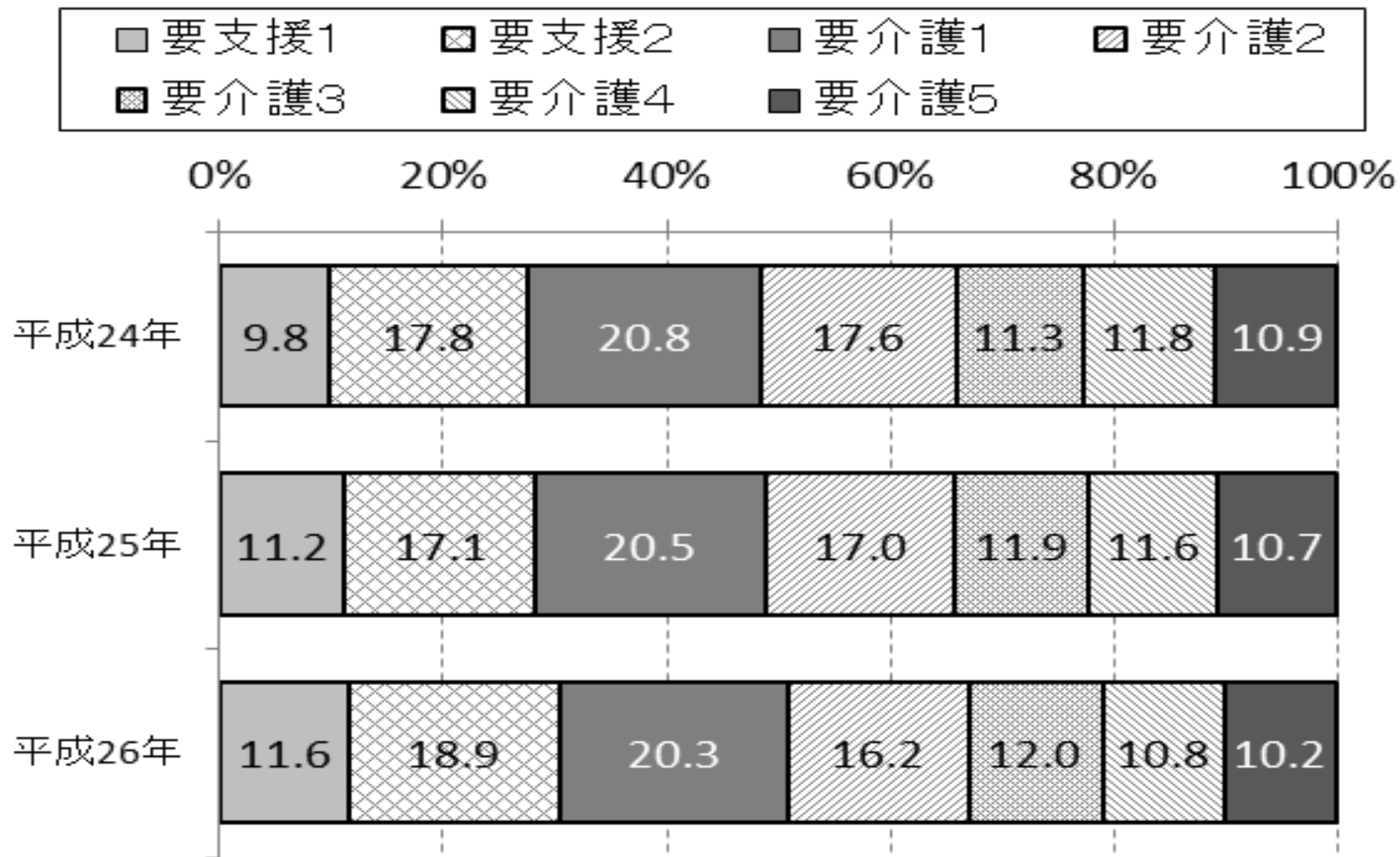
住まいの状況

住宅の種類	
サービス付き高齢者向け住宅	8ヶ所
有料老人ホーム	4ヶ所
養護老人ホーム	2ヶ所
軽費老人ホーム（B型）	1ヶ所
軽費老人ホーム（ケアハウス）	6ヶ所
県営住宅	3ヶ所
市営住宅	9ヶ所

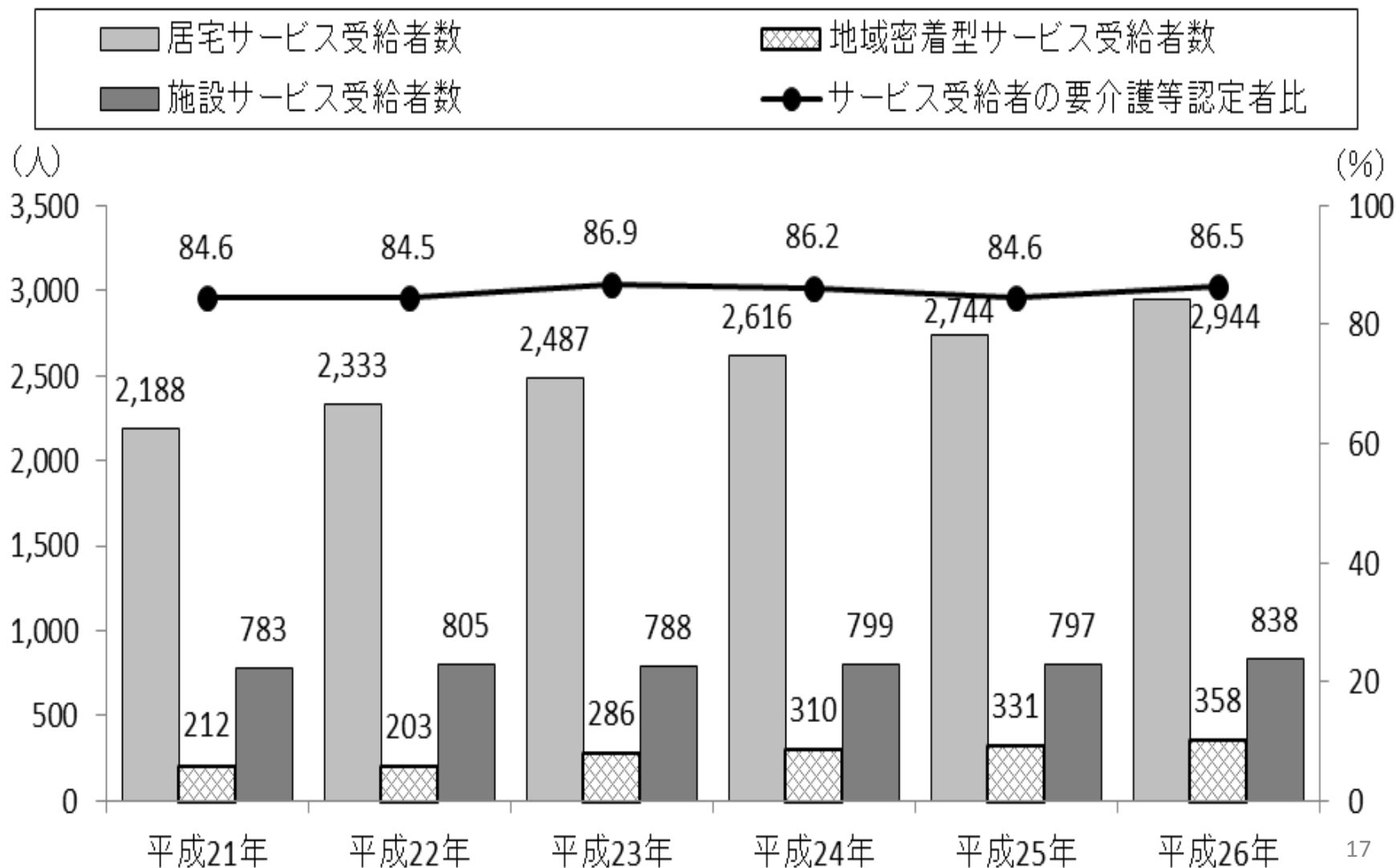
認定者数・認定率の推移



要支援・要介護度別割合



介護サービス利用者数の推移



介護サービスの状況

●介護保険給付費（H25年度）

約65億1200万円

（内訳）

- ・居宅サービス 約40億6500万円
- ・施設サービス 約24億4700万円

（内訳）

- ・介護給付費 約60億4800万円
- ・予防給付費 約 4億6400万円

介護サービスの状況

●居宅サービス事業者数

- 訪問介護（ホームヘルプサービス） 27
- 訪問入浴介護 2
- 訪問看護 4
- 通所介護（デイサービス） 19
- 通所リハビリテーション（デイケア） 11
- 短期入所生活介護（ショートステイ） 12
- 短期入所療養介護（医療型ショートステイ） 8
- 福祉用具貸与・購入 5
- 居宅介護支援（ケアプランの作成） 32

介護サービスの状況

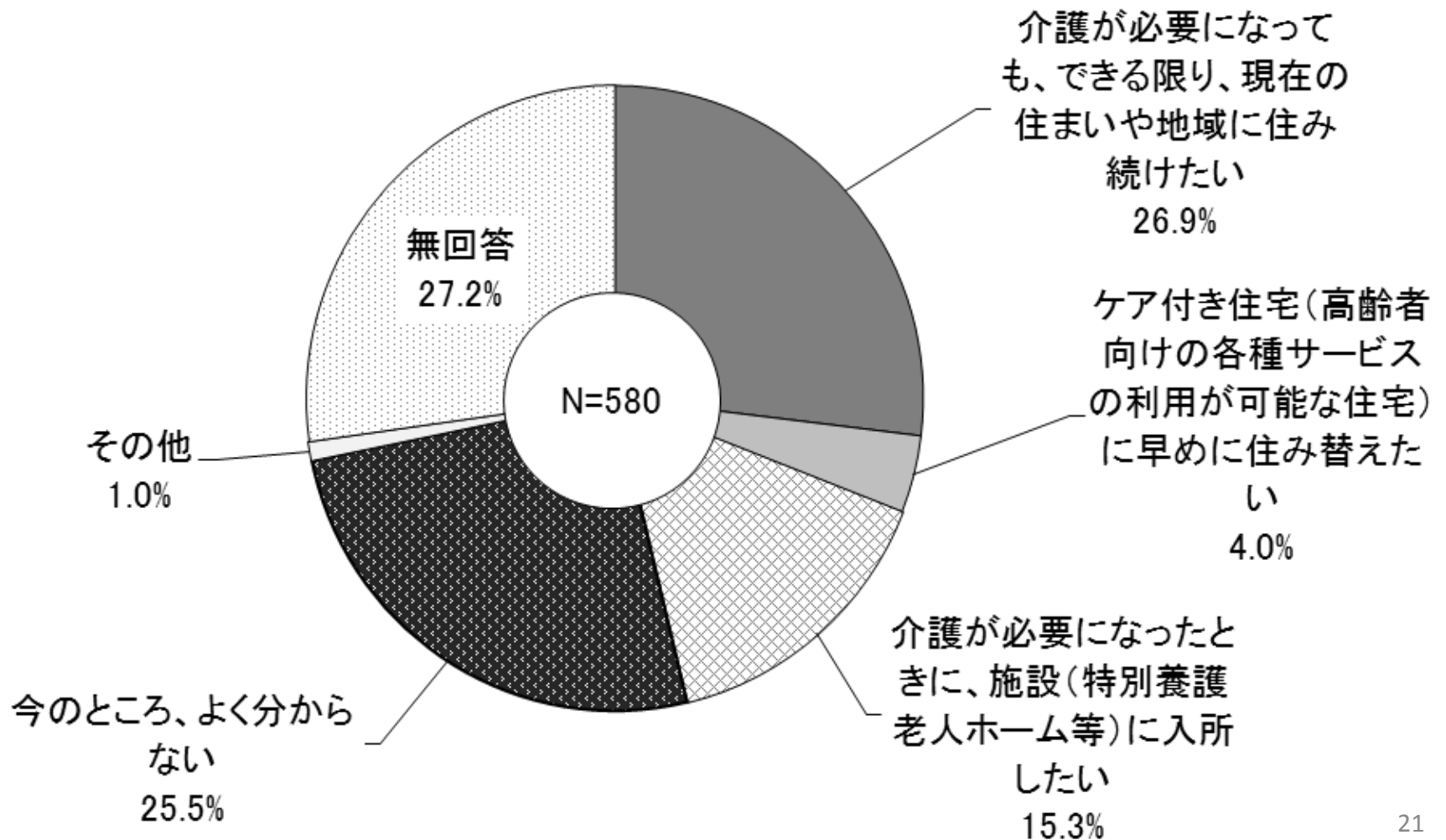
●施設サービス事業者数

- ・介護老人福祉施設（特別養護老人ホーム） 7
- ・介護老人保健施設 5
- ・介護療養型医療施設 2

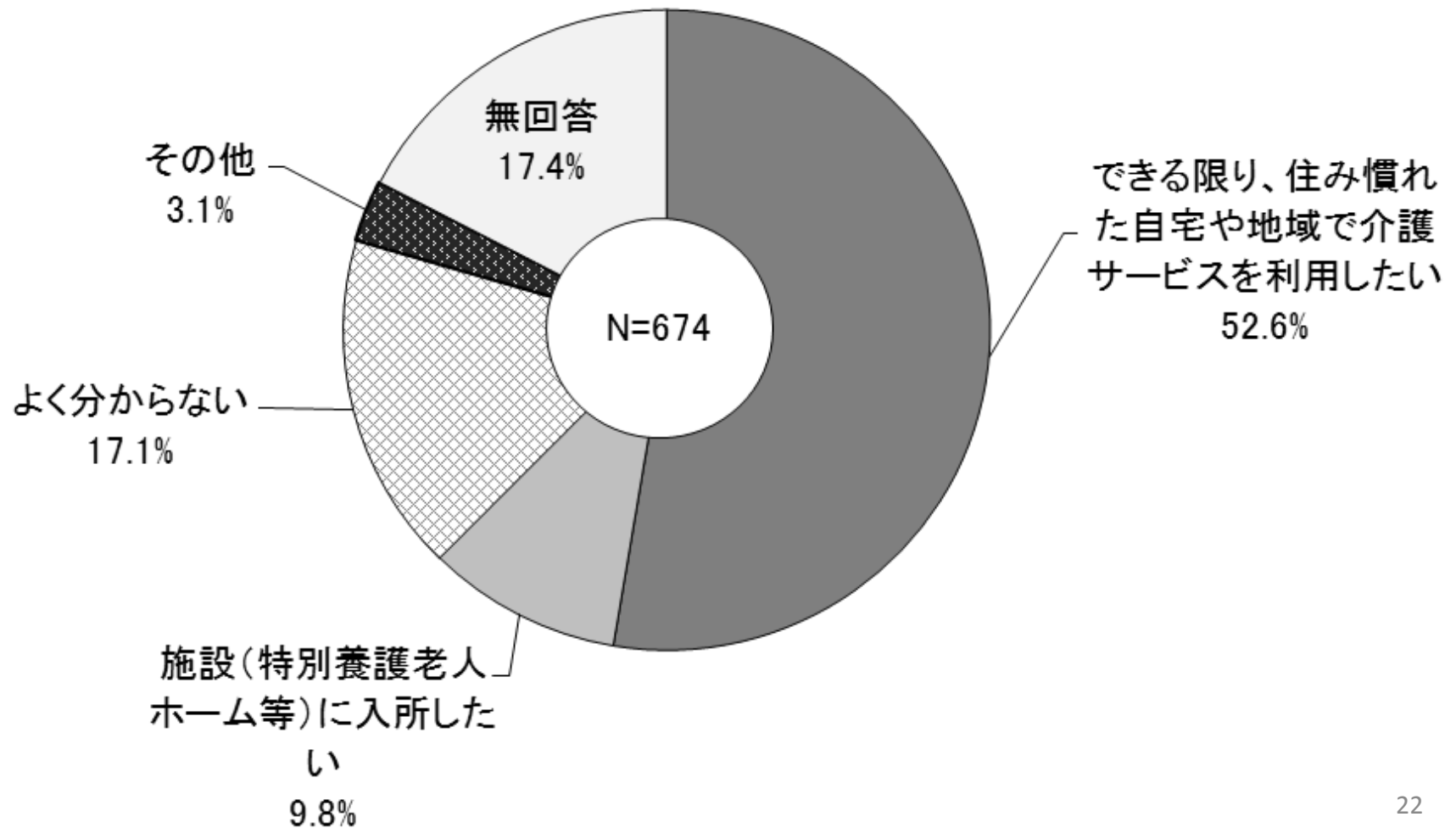
●地域密着型サービス事業者数

- ・定期巡回・随時対応型訪問介護看護 1
- ・通所介護（デイサービス） 14
- ・認知症対応型通所介護（デイサービス） 4
- ・認知症対応型共同生活介護（グループホーム） 12
- ・地域密着型介護老人福祉施設 4
- ・小規模多機能型居宅介護 4

将来の暮らし方 (一般高齢者)



将来の暮らし方 (要介護認定者)



看取りの場所

	平成14年	平成19年	平成24年	香川県
死亡総数	958	1,117	1,168	
病院	689	799	795	
	(71.9%)	(71.5%)	(68.1%)	(71.2%)
診療所	65	88	103	
	(6.8%)	(7.9%)	(8.8%)	(6.0%)
老人保健施設	14	51	53	
	(0.1%)	(4.6%)	(4.5%)	(2.7%)
老人ホーム	55	45	64	
	(5.7%)	(4.0%)	(5.5%)	(5.5%)
自宅	121	117	127	
	(12.8%)	(10.4%)	(10.9%)	(12.3%)

認知症高齢者の推計

要介護認定者における認知症高齢者
(認知症高齢者の日常自立度ランクⅡ以上)

63.6%

平成25年11月

要介護認定を受けていない高齢者に
おける認知機能障害 (境界的も含む)

16.4%

(再掲) 65~74歳

9.9%

75歳以上

26.2%

ひとり暮らし

21.1%

高齢者世帯

14.4%

平成26年3月