


# 消防年報

平成 25 年度版



丸 亀 市 消 防 本 部

平 成 26 年 刊 行

## は じ め に

この年報は、平成 25 年度中の丸亀市における消防事情を収録し、今後の消防行政の参考に資するために編集しました。

統計は、過去数年間を比較して、原則、会計年度をもって表し、火災統計及び救急救助統計は暦年としました。

平成 26 年 7 月

丸亀市消防本部

# 丸亀消防の歌

小川 楠一 作曲  
小野 昭七 作詞

Violin 



まどろむひまのひとときも



たいきのそなえゆるみなくわれら



じゅうせきおうところ



ほーらいじょうーかろーくまん



のいのちとたからだんこまも



るこぞれこぞれこぞれあ



いーしのしょうぼうしーん





一 まどろむひまの 一刻も

待機の備え ゆるみなく

われら重責 負うところ

蓬萊城下 六万の

生命と財産 断乎守る

挙げ愛市の消防心

二 紅蓮の火の手 上がるとも

怒濤の水魔 襲うとも

われら団結 起つところ

炎は遠く 雲と散り

飛沫は瀬戸の潮と退く

誇れ力の 消防陣

三 水火の試練 幾たびか

苦難に堪えて 今ここに

われら感激 湧くところ

郷土の山河 晴れ渡り

誓の旗に 風が鳴る

飾れ丸亀 消防史



# 目 次

## 総 務

|                   |    |
|-------------------|----|
| 位置及び地勢／消防庁舎       | 1  |
| 消防機関配置図           | 2  |
| 消防の沿革             | 3  |
| 消防本部機構            | 8  |
| 消防予算と職員・人口等の比較    | 9  |
| 消防手数料             | 10 |
| 職員の配置             | 11 |
| 職員の任免等の状況／職員の勤続年数 | 12 |
| 職員の年齢             | 13 |
| 職員教養              | 14 |
| 消防吏員の資格取得状況       | 15 |
| 公務災害（消防職員・消防団員）   | 16 |

## 予 防

|           |    |
|-----------|----|
| 防火対象物     | 17 |
| 中高層建築物    | 18 |
| 各種届出等事務処理 | 20 |
| 消防同意事務処理  | 21 |
| 危険物施設     | 22 |
| 年度別危険物施設  | 23 |
| 屋外タンク貯蔵所  | 24 |
| 危険物事務処理   | 25 |
| 婦人防火クラブ   | 26 |

## 防 災

|      |    |
|------|----|
| 消防水利 | 27 |
|------|----|

|   |    |
|---|----|
| 消防ポンプ自動車等 .....                                 | 28 |
| 通信施設 .....                                      | 29 |
| 消防無線配置 .....                                    | 30 |
| 119番受信 .....                                    | 32 |
| 出動状況 .....                                      | 33 |
| 消防相互応援協定等の締結 .....                              | 34 |
| <b>火 災</b>                                      |    |
| 火災の概要 .....                                     | 36 |
| 月別火災発生 .....                                    | 37 |
| 年別火災発生 .....                                    | 38 |
| 出火原因 .....                                      | 39 |
| 曜日別時間別出火件数 .....                                | 40 |
| 建物用途別出火件数 .....                                 | 41 |
| 損害額別出火件数／覚知別出火件数／死傷者 .....                      | 42 |
| 初期消火／平成25年主な火災 .....                            | 43 |
| 火災の推移 .....                                     | 44 |
| 主な火災の記録 .....                                   | 48 |
| 分団別火災発生 .....                                   | 53 |
| <b>救急救助</b>                                     |    |
| 救急活動の推移 .....                                   | 54 |
| 月別救急出場件数 .....                                  | 55 |
| 月別救急搬送人員 .....                                  | 56 |
| 時間別・曜日別救急出場件数／覚知別救急出場件数 .....                   | 57 |
| 収容所要時間別搬送人員／医療機関別搬送人員 .....                     | 58 |
| 不搬送件数／事故種別年齢区分別搬送人員／傷病程度別搬送人員 .....             | 59 |
| 傷病程度別転送回数別搬送人員／応急手当等普及啓発活動／現場到着所要時間別救急出場件数..... | 60 |

|                                      |    |
|--------------------------------------|----|
| 応急処置別搬送人員 .....                      | 61 |
| 救助・支援活動状況 .....                      | 62 |
| <b>消防団</b>                           |    |
| 消防団機構 .....                          | 63 |
| 組織及び現勢 .....                         | 64 |
| 消防団員定数・実員数 .....                     | 65 |
| 年齢別消防団員／報酬 .....                     | 66 |
| 在職年数別消防団員数 .....                     | 67 |
| 就業形態別状況／在職年数別退団状況／年齢別入団状況／教養状況 ..... | 68 |
| 出動状況 .....                           | 69 |
| 消防ポンプ自動車 .....                       | 70 |
| 小型動力ポンプ付積載車 .....                    | 71 |
| 小型動力ポンプ .....                        | 72 |
| 屯所・機械器具置場 .....                      | 73 |

# 総務





## 位置及び地勢

平成17年3月22日、丸亀市・綾歌町・飯山町、1市2町が合併し、新「丸亀市」が発足しました。

丸亀市は、香川県の海岸線側ほぼ中央部に位置し、北は多島美を誇る瀬戸内海国立公園、南は讃岐山脈に連なる山々、陸地部は讃岐平野の一部で平坦な田園地帯が広がっています。

中央部には標高422メートル、讃岐富士と称される飯野山がそびえ、また、県内唯一の一級河川土器川が流れており、豊かな自然環境にも恵まれています。

400年の時を経た丸亀城を有し、まさに自然と歴史が調和した田園文化都市として、中讃地域の核たる重要な役割を担っています。

(平成26年4月1日現在)

|       |   |
|-------|---|
| 人 口   | 110,301人<br>(常住人口)  |
| 世 帯 数 | 44,206世帯  |
| 面 積   | 111.80 km <sup>2</sup> (陸地部 88.23 km <sup>2</sup> ・ 島嶼部 23.57 km <sup>2</sup> ) |
| 位 置   | 東経 133° 48′ ・ 北緯 34° 17′  |
| 広 ぼ う | 東西 24.16km ・ 南北 23.82km   |

## 消 防 庁 舎

(平成26年4月1日現在)

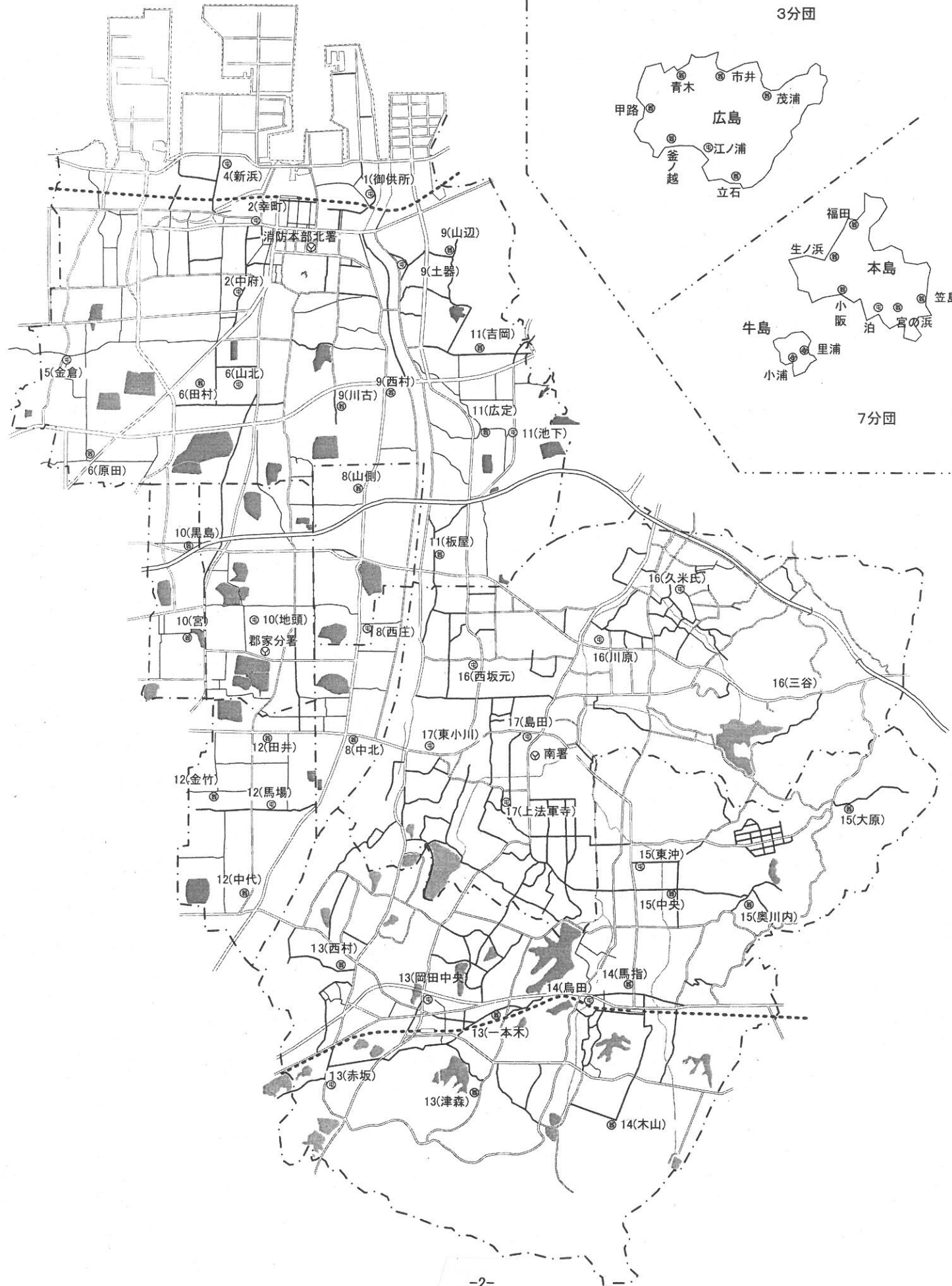
| 区 分                         | 所 在 地        | 構 造                              | 敷地面積<br>(㎡) | 建築面積<br>(㎡) | 延べ面積<br>(㎡) | 建 築 年 月  |
|-----------------------------|--------------|----------------------------------|-------------|-------------|-------------|----------|
| 消 防 本 部<br>北 消 防 署<br>消防団本部 | 大手町二丁目1-37   | 鉄筋コンクリート造<br>6階建<br>地下1階<br>塔屋1階 | 1,396.70    | 1,071.40    | 5,072.03    | 平成22年1月  |
| 郡 家 分 署                     | 郡家町1033-1    | 鉄筋コンクリート造<br>2階建                 | 739.00      | 318.20      | 460.10      | 昭和62年03月 |
| 南 消 防 署                     | 飯山町下法軍寺296-1 | 鉄筋コンクリート造<br>2階建                 | 4,331.48    | 1,002.81    | 1,716.37    | 平成08年12月 |
|                             |              | 鉄骨造(訓練塔)5階建                      |             | 30.03       | 150.15      | 平成08年12月 |
|                             |              | 鉄筋コンクリート造<br>(防災センター)2階建         |             | 155.25      | 364.23      | 昭和48年12月 |

# 消防機関配置図



3分団

7分団



## 消 防 の 沿 革

|           |   |
|-----------|---|
| 元禄年間      | 藩主京極家第二代高豊時代に町奉行より達しがあつて城下 10 余ヶ所に用水戸を設け、各用水戸に水溜桶 30 ヶを設置せしめた。また、町の家持に水溜桶1ヶ、長屋5軒毎に水溜桶1ヶを設置せしめた。これが、消防設備のはじめである。 |
| 宝永年間      | 京極家第三代高或時代に町奉行の達しにより出火の際、町役(町年寄)は町方より所要数の人足を出役させた。これを火消人足といった。  |
| 享保年間      | 京極家第四代高矩時代に旧 12 月 10 日より正月中(末日迄)町三浦の夜警を町奉行より仰せ付けられ、一夜に火消人足2名づつを出役させた。それより夜警は、毎年実施せられた。                          |
| 明和年間      | 京極家第五代高中時代に火消侍を置き、城内及び侍屋敷防備の任に当たさせた。いわゆる、武家火消である。一方、町年寄が惣宰領となって火消組を組織し、組頭1名を置き、明治時代の消防組になるまで町火消といわれた。           |
| 明治8年 11 月 | 丸亀警察出張所が創設され、火消組はその指揮下に入る。  |
| 明治 26 年6月 | 頭取、副頭取、取締の消防掛員が選挙せられ、い・ろ・は・に組の4組、組員 100 名をもって丸亀町消防組を設置した。   |
| 明治 27 年2月 | 勅令をもって消防規則が公布され、法的地位が与えられる。   |
| 明治 32 年4月 | 市制実施に伴い、丸亀市消防組となる。  |
| 明治 33 年   | 腕用ポンプ1台を購入し、い組に配置したのを始め、明治 35 年までに残余のろ・は・に組に各1台配置した。  |
| 大正3年      | 消防組の機構を改め、い組ろ組を第1部に、は組に組を第2部と称した。   |
| 大正6年6月    | 六郷村の合併に伴い、第3部を新設した。   |
| 大正 14 年   | 手挽ガソリンポンプ(25 馬力)2台を購入し、第1部、第2部に1台づつ配置した。  |
| 昭和2年4月    | 本市に初めて、消防機械器具の保存手入れ並びに地水利調査に専従せしめるため、消防組員より常備消防手1名を任命した。  |
| 昭和8年      | 平井式消防自動車(1932 年式フォード)1台、さらに昭和 10 年岡山式フローイング消防自動車(V8. 1935 年式)1台を購入し、第1部、第2部にそれぞれ配置し、新たに常備消防手2名を任命した。            |

|              |  |
|--------------|--|
| 昭和 14 年4月    | 警防団の施行により、消防組は警防団に改編せられ、団長以下 562 名、7 部5ヶ分団編成となる。                               |
| 昭和 22 年8月    | 香川県知事の認可を得て、警防団を消防団に改編し、団長以下 380 名、1 部7ヶ分団編成となる。                               |
| 昭和 23 年3月    | 消防組織法施行により、自治体消防として市が管理することになった。   |
| 昭和 25 年2月    | 消防団員定員を 380 名から 330 名に減員した。  |
| 昭和 26 年4月    | 南村合併により定員 330 名を 380 名に増員し、1部8ヶ分団編成となる。  |
| 12 月         | 少数精鋭主義の新編成切替を行い、消防団定員 210 名、3部6ヶ分団編成に整理した。                                     |
| 昭和 27 年6月    | 消防本部並びに消防署を新設し、消防長以下 19 名、消防自動車4台で編成し発足した。                                     |
| 昭和 28 年3月    | 市内二番町1番地の2に消防庁舎を改築移転した。  |
| 12 月         | 婦人消防クラブが 80 名で結成された。   |
| 昭和 29 年4月    | 本島村、川西村合併により、それぞれ消防団員 50 名をもって第7、第8分団を結成し、これで消防団員 310 名、3部8ヶ分団編成となる。           |
| 5月           | 土器村合併により、消防団員 50 名をもって第9分団を結成し、これで消防団員 360 名、3部9ヶ分団編成となる。                      |
| 10 月         | 郡家村合併により、消防団員 60 名をもって第 10 分団を結成し、これで消防団員 420 名、3部 10 ヶ分団編成となる。                |
| 昭和 30 年3月    | 善通寺市瀧川地区の一部合併により、消防団員 20 名を第6分団に編入し、これで消防団員 440 名となる。                          |
| 5月           | 飯野村合併により、消防団員 50 名をもって第 11 分団を結成し、これで消防団員 490 名、3部 11 ヶ分団編成となる。                |
| 昭和 31 年3月    | 少年消防クラブに、昭和 30 年度表彰優良クラブとして全国少年消防クラブ運営指導協議会会長から表彰旗が授与された。                      |
| 12 月         | 3部を団本部に統合し、これで消防団組織は1団本部 11 ヶ分団編成となる。  |
| 昭和 33 年5月    | 垂水村、広島村合併により消防団員 50 名、60 名をもって第 12、第 13 分団を結成し、これで消防団員 600 名、1団本部 13 ヶ分団編成となる。 |
| 昭和 34 年4月    | 少数精鋭主義の編成切替を行い、消防団員 531 名となる。  |
| 昭和 37 年9月    | 第1回丸亀市消防団消防訓練競技大会を開催した。  |
| 昭和 41 年 11 月 | 都市計画に基づき、市内大手町二丁目4番1号に消防本部(署)庁舎を新  |

|              |   |
|--------------|---|
|              | 築した。  |
| 昭和 42 年 12 月 | 消防分団などの派遣職員(機関員)を署に勤務させた。救急業務を開始した。                       |
| 昭和 44 年 4 月  | 消防団員の編成切替えを行い、1 団本部 12 ヶ分団、消防団員 477 名となる。                 |
| 昭和 46 年 12 月 | 救助隊を編成し、救助業務を開始した。  |
| 昭和 47 年 12 月 | 明治天皇行在址碑を移転し、消防庁舎車庫を増築した。<br>屈折はしご付消防ポンプ自動車1台を購入した。       |
| 昭和 48 年 4 月  | 飯綾消防組合設立(構成町:綾歌町・飯山町)。                                    |
| 昭和 49 年 3 月  | 化学消防ポンプ自動車1台を購入、本署に配置した。                                  |
| 昭和 51 年 3 月  | 春季火災予防運動の一環として、市資料館共催による消防今昔展を開催した。                       |
| 昭和 52 年 12 月 | 消防本部(署)庁舎を増築した。   |
| 昭和 54 年 4 月  | 飯綾婦人防火クラブ連合会結成(構成町:綾歌町・飯山町)。                              |
| 昭和 55 年 3 月  | 消防庁舎に、消防・救急一斉指令装置(B型)を設置した。                               |
| 昭和 56 年 3 月  | 消防庁舎屋上に、救助訓練塔を増築した。                                       |
| 9 月          | 昭和 56 年度香川県消防操法大会において、第 8 分団が消防ポンプ自動車の部で優勝を飾る。            |
| 昭和 59 年 9 月  | 昭和 59 年度香川県消防操法大会において、綾歌郡代表として出場の飯山町消防団が消防ポンプ自動車の部で優勝を飾る。 |
| 昭和 60 年 5 月  | 離島地域遠隔サイレン吹鳴装置を整備した。                                      |
| 昭和 61 年 10 月 | 飯山町消防団が消防ポンプ車の部で第 10 回全国消防操法大会に出場する。                      |
| 昭和 62 年 4 月  | 郡家町に消防署南分署を新築し、職員 8 名で消防業務を開始した。                          |
| 10 月         | 日本消防協会主催の第 3 回全国婦人消防操法大会において、垂水婦人消防隊に優良賞が授与された。           |
| 昭和 63 年 3 月  | 救助工作車 1 台を購入し、本署に配置した。                                    |
| 昭和 63 年 9 月  | 昭和 63 年度香川県消防操法大会において、第 9 分団が小型ポンプの部で優勝を飾る。               |
| 10 月         | 日本消防協会主催の第 11 回全国消防操法大会・小型ポンプの部におい                        |

て、第 10 分団に準優勝楯が授与された。

平成元年7月 南分署において、救急業務を開始した。

平成2年 10 月 30m級はしご付消防自動車1台を購入、本署に配置した。

平成3年9月 第 29 回丸亀市消防団消防訓練競技大会において、第 12 分団が5ヶ年連続優勝を飾る。

平成4年2月 日本消防協会から優良消防団として、最高栄誉賞「まとい」が授与された。

12 月 化学消防ポンプ自動車Ⅲ型1台を購入、本署に配置した。

平成6年1月 香川県防災ヘリコプター派遣職員に関する協定を締結した。

2月 香川県防災無線に関する協定を締結した。

5月 広島市消防局救急救命士養成所開校にともない、職員1名を派遣し、本市第1号の救急救命士国家資格を取得した。

7月 全国的に厳しい渇水に見舞われ、本市も渇水対策本部を設置、消防本部においては延べ 71 日間にわたり、火災予防に警戒態勢を図り万全を期した。

平成7年1月 阪神・淡路大震災にともない、応援隊として延べ 23 日間、消防職員延べ 18 名、水そう付消防ポンプ自動車1台、消防ポンプ自動車1台、薬液搬送車1台を派遣した。

9月 平成7年度香川県消防操法大会において、第6分団が小型ポンプの部で優勝を飾る。

平成 10 年 11 月 携帯電話等からの 119 番通報受信を開始した。

平成 15 年4月1日 1市2町「丸亀市・綾歌町・飯山町合併協議会」設立。  
(丸亀市消防本部、飯綾消防組合消防本部)

平成 16 年9月 平成 16 年度香川県消防操法大会において、第 12 分団が消防ポンプ自動車の部で優勝を飾る。

平成 17 年3月 21 日 飯綾消防組合解散。

平成 17 年3月 22 日 新「丸亀市」発足。消防職員定員 122 名 1本部2消防署1分署・消防団員定員 645 名 1団本部 23ヶ分団編成となる。

平成 17 年9月 平成 17 年度香川県消防操法大会において、第6分団が小型ポンプの部で準優勝を飾る。

平成 18 年4月1日 本市初の女性消防吏員を1名採用する。

平成 18 年9月 平成 18 年度香川県消防操法大会において、第1分団が消防ポンプ自動車の部で準優勝を飾る。

平成 19 年 9 月 平成 19 年度香川県消防操法大会において、第 8 分団が小型ポンプの部で準優勝を飾る。

平成 19 年 10 月 平成 19 年度全国女性消防操法大会において、丸亀市女性消防隊が優良賞を受賞する。

平成 19 年 11 月 小型動力ポンプ付水槽車Ⅰ型を購入、南署に配備する。

平成 20 年 1 月 県下初となる多機能型車両が(財)日本消防協会より寄贈され、団本部に配備する。

平成 20 年 4 月 1 日 丸亀市消防団を消防団員定員 698 名 1 団本部 17 ヶ分団に再編する。

平成 20 年 9 月 平成 20 年度香川県消防操法大会において、第 9 分団が小型ポンプの部で準優勝を飾る。

平成 20 年 10 月 本市初の女性消防団員 19 名入団する。

平成 22 年 3 月 救助工作車Ⅲ型を北署に更新配備する。

平成 22 年 4 月 1 日 消防本部・北消防署・消防団本部庁舎移転し、運用を開始する。  
通信指令施設Ⅱ型を整備する。

平成 22 年 9 月 12 日 平成 22 年度香川県消防操法大会において、第 17 分団が消防ポンプ自動車の部で準優勝を飾る。

平成 22 年 11 月 第 22 回全国消防操法大会に第 12 分団が消防ポンプ車操法の部で出場する。

平成 23 年 9 月 11 日 平成 23 年度香川県消防操法大会において、第 4 分団が消防ポンプ自動車の部で準優勝を飾る。

平成 24 年 3 月 はしご付消防自動車を北署に更新配備する。

平成 24 年 9 月 9 日 平成 24 年度香川県消防操法大会において、第 10 分団が小型ポンプの部で準優勝を飾る。

平成 25 年 1 月 丸亀市・善通寺市・多度津町 消防通信指令事務協議会を設立する。

平成 25 年 2 月 救助工作車Ⅱ型を南署に更新配備する。

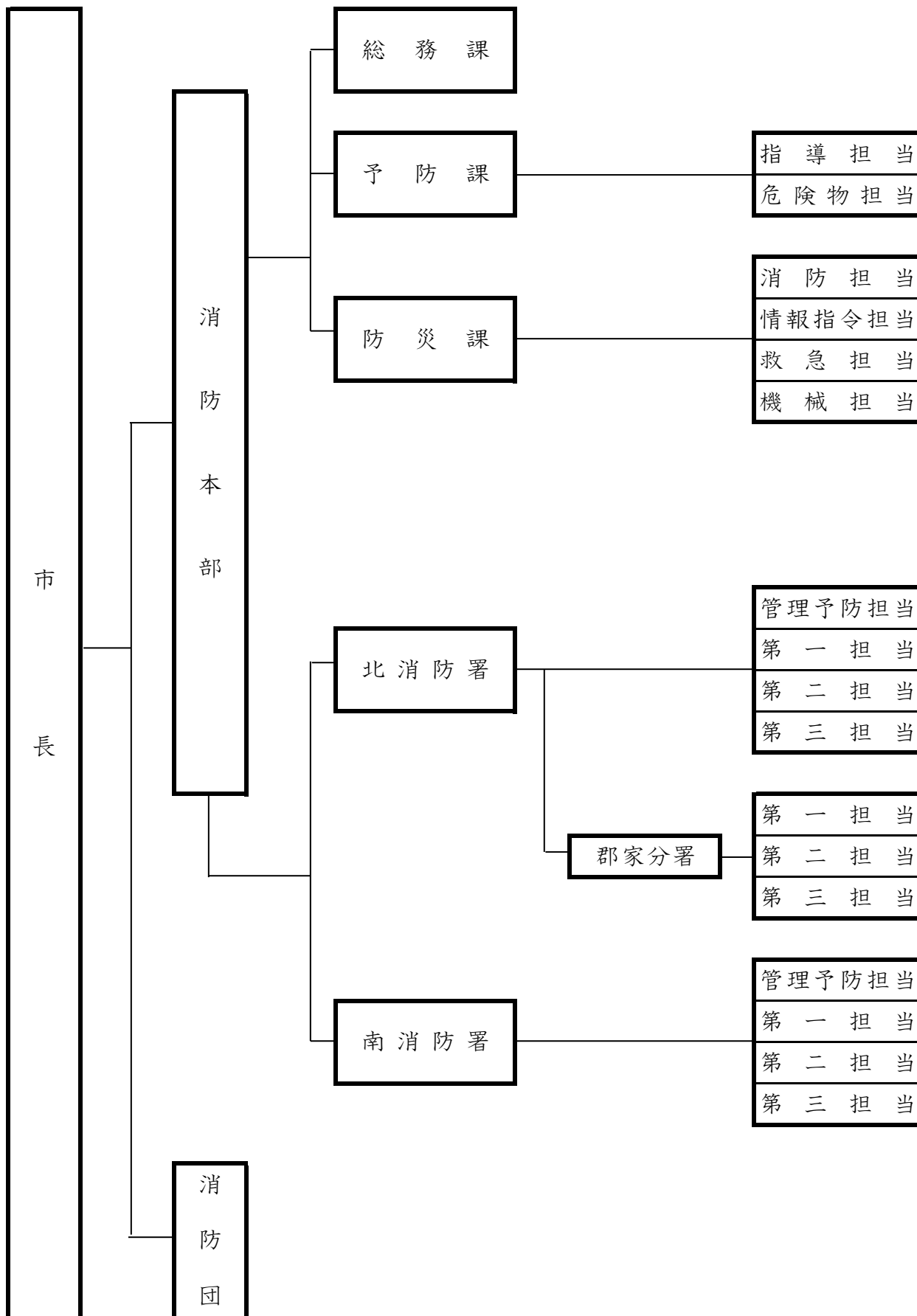
平成 25 年 4 月 水難救助業務を開始。  
消防救急デジタル無線を整備する。

平成 26 年 2 月 化学消防ポンプ自動車Ⅱ型を北署に更新配備する。

平成 26 年 4 月 丸亀市・善通寺市・多度津町 消防通信指令共同運用を開始する。

# 消 防 本 部 機 構

(平成26年4月1日現在)





## 消防予算と職員数・人口等の比較

| 区 分     | 人口(人)   | 世帯数<br>(世帯) | 職員数<br>(人) | 消防費決算額<br>(千円) |
|---------|---------|-------------|------------|----------------|
| 平成 25 年 | 110,301 | 44,206      | 120        | 1,498,128      |
| 平成 24 年 | 110,569 | 43,881      | 120        | 2,057,736      |
| 平成 23 年 | 110,563 | 43,550      | 121        | 1,456,382      |
| 平成 22 年 | 110,354 | 43,126      | 119        | 1,279,909      |
| 平成 21 年 | 110,486 | 42,733      | 119        | 3,735,811      |
| 平成 20 年 | 110,726 | 42,478      | 121        | 1,587,506      |
| 平成 19 年 | 110,511 | 42,006      | 118        | 1,231,610      |
| 平成 18 年 | 110,175 | 41,414      | 125        | 1,305,653      |

| 区 分     | 消防職員 1 人あたり |             | 市民 1 人あたり  |              | 1 世帯あたり    |              |
|---------|-------------|-------------|------------|--------------|------------|--------------|
|         | 人口<br>(人)   | 世帯数<br>(世帯) | 消防費<br>(円) | 火災損害額<br>(円) | 消防費<br>(円) | 火災損害額<br>(円) |
| 平成 25 年 | 919         | 368         | 13,582     | 492          | 33,890     | 1,228        |
| 平成 24 年 | 921         | 366         | 18,610     | 32           | 46,894     | 80           |
| 平成 23 年 | 914         | 360         | 13,172     | 213          | 33,442     | 540          |
| 平成 22 年 | 927         | 362         | 11,598     | 274          | 29,678     | 700          |
| 平成 21 年 | 928         | 359         | 33,813     | 722          | 87,422     | 1,868        |
| 平成 20 年 | 915         | 351         | 14,337     | 1,180        | 37,372     | 3,077        |
| 平成 19 年 | 937         | 356         | 11,145     | 1,452        | 29,320     | 3,821        |
| 平成 18 年 | 881         | 331         | 11,851     | 1,409        | 31,527     | 3,750        |

# 消 防 手 数 料

(年度)

| 区 分                |                  | 平成25年   | 平成24年     | 平成23年   | 平成22年     | 平成21年     |         |
|--------------------|------------------|---------|-----------|---------|-----------|-----------|---------|
| 総 計                |                  | 975,200 | 1,365,550 | 964,850 | 1,792,450 | 1,389,050 |         |
| 危 険 物<br>政 令 手 数 料 | 計                | 972,500 | 1,361,950 | 957,950 | 1,782,250 | 1,382,750 |         |
|                    | 許 可              | 小 計     | 533,500   | 781,500 | 533,500   | 1,019,500 | 788,500 |
|                    |                  | 設 置     | 0         | 261,000 | 183,000   | 412,000   | 183,000 |
|                    |                  | 変 更     | 533,500   | 520,500 | 350,500   | 607,500   | 605,500 |
|                    | 完 成 検 査          | 小 計     | 231,000   | 439,250 | 296,250   | 493,750   | 475,250 |
|                    |                  | 設 置     | 0         | 130,500 | 156,500   | 177,000   | 185,500 |
|                    |                  | 変 更     | 231,000   | 308,750 | 139,750   | 316,750   | 289,750 |
|                    | 完 成 検 査<br>前 検 査 | 小 計     | 127,000   | 44,000  | 58,000    | 150,200   | 11,000  |
|                    |                  | 水 張 検 査 | 99,000    | 0       | 47,000    | 12,000    | 11,000  |
|                    |                  | 水 圧 検 査 | 28,000    | 44,000  | 11,000    | 138,200   |         |
|                    | 承 認              | 小 計     | 81,000    | 97,200  | 70,200    | 118,800   | 108,000 |
|                    |                  | 仮 貯 蔵   | 0         | 5,400   |           |           |         |
|                    |                  | 仮 取 扱   | 5,400     | 10,800  | 27,000    | 5,400     |         |
|                    |                  | 仮 使 用   | 75,600    | 81,000  | 43,200    | 113,400   | 108,000 |
| 条 例 手 数 料          | 計                | 2,700   | 3,600     | 6,900   | 10,200    | 6,300     |         |
|                    | 水 張 検 査          | 0       |           |         |           |           |         |
|                    | 水 圧 検 査          | 0       |           |         |           |           |         |
|                    | り 災 証 明          | 1,200   | 2,100     | 3,000   | 6,900     | 3,300     |         |
|                    | 救 急 搬 送 証 明      | 0       | 900       | 2,400   | 1,800     | 2,100     |         |
|                    | そ の 他 証 明        | 1,500   | 600       | 1,500   | 1,500     | 900       |         |

# 職員の配置

(平成26年4月1日現在)

| 区分     | 計      | 消防監  | 消防司令長 | 消防司令 | 消防司令補 | 消防士 | 消防副士 | 消防士 | 職員 | 備考                 |  |
|--------|--------|------|-------|------|-------|-----|------|-----|----|--------------------|--|
| 実員     | 118    | 1    | 5     | 27   | 22    | 22  | 16   | 23  | 2  |                    |  |
| 消防長・次長 | 2      | 1    | 1     |      |       |     |      |     |    | (兼) 総務課長           |  |
| 総務課    | 計      | 12   | 0     | 0    | 1     | 1   | 1    | 0   | 7  | 2                  |  |
|        | 課長     | 0    |       |      |       |     |      |     |    |                    |  |
|        | 副課長    | 1    |       |      |       |     |      |     | 1  |                    |  |
|        | 担当     | 9    |       |      | 1     |     |      |     | 7  | (兼) 3              |  |
|        | 課付     | 2    |       |      |       | 1   | 1    |     |    |                    |  |
| 予防課    | 計      | 6    | 0     | 1    | 2     | 1   | 1    | 0   | 1  | 0                  |  |
|        | 課長     | 1    |       | 1    |       |     |      |     |    |                    |  |
|        | 副課長    | 1    |       |      | 1     |     |      |     |    | (兼) 危険物担当長         |  |
|        | 指導担当   | 3    |       |      | 1     |     | 1    |     | 1  | (兼) 3              |  |
|        | 危険物担当  | 1    |       |      |       | 1   |      |     |    |                    |  |
| 防災課    | 計      | 4    | 0     | 1    | 3     | 0   | 0    | 0   | 0  | 0                  |  |
|        | 課長     | 1    |       | 1    |       |     |      |     |    |                    |  |
|        | 副課長    | 1    |       |      | 1     |     |      |     |    | (兼) 救急担当長          |  |
|        | 消防担当   | 0    |       |      |       |     |      |     |    | (兼) 9              |  |
|        | 情報指令担当 | 1    |       |      | 1     |     |      |     |    | (兼) 3 (兼) 消防担当長    |  |
|        | 救急担当   | 0    |       |      |       |     |      |     |    | (兼) 9              |  |
|        | 機械担当   | 1    |       |      | 1     |     |      |     |    | (兼) 9              |  |
| 北消防署   | 計      | 65   | 0     | 1    | 14    | 13  | 15   | 10  | 12 | 0                  |  |
|        | 署長     | 1    |       | 1    |       |     |      |     |    |                    |  |
|        | 副署長    | 4    |       |      | 4     |     |      |     |    | (兼) 管理予防、第1、2、3担当長 |  |
|        | 管理予防担当 | 1    |       |      |       | 1   |      |     |    |                    |  |
|        | 第一担当   | 13   |       |      | 2     | 2   | 3    | 3   | 3  | (兼) 担当長2           |  |
|        | 第二担当   | 13   |       |      | 2     | 2   | 3    | 4   | 2  | (兼) 担当長2           |  |
|        | 第三担当   | 14   |       |      | 2     | 2   | 4    | 2   | 4  | (兼) 担当長2           |  |
|        | 郡家分署   | 分署長  | 1     |      |       | 1   |      |     |    |                    |  |
|        |        | 第一担当 | 6     |      |       | 1   | 2    | 2   |    | 1                  |  |
|        |        | 第二担当 | 6     |      |       | 1   | 2    | 1   | 1  | 1                  |  |
| 第三担当   |        | 6    |       |      | 1     | 2   | 2    |     | 1  |                    |  |
| 南消防署   | 計      | 29   | 0     | 1    | 7     | 7   | 5    | 6   | 3  | 0                  |  |
|        | 署長     | 1    |       | 1    |       |     |      |     |    |                    |  |
|        | 副署長    | 4    |       |      | 4     |     |      |     |    | (兼) 管理予防、第1、2、3担当長 |  |
|        | 管理予防担当 | 0    |       |      |       |     |      |     |    | (兼) 3              |  |
|        | 第一担当   | 8    |       |      | 1     | 2   | 2    | 2   | 1  | (兼) 担当長1           |  |
|        | 第二担当   | 8    |       |      | 1     | 3   | 1    | 2   | 1  | (兼) 担当長1           |  |
|        | 第三担当   | 8    |       |      | 1     | 2   | 2    | 2   | 1  | (兼) 担当長1           |  |

※ 総務課付は、香川県消防学校及び香川県防災航空隊へ派遣

## 職員の任免等の状況

(平成26年4月1日現在)

|    |       | 平成<br>26年 | 平成<br>25年 | 平成<br>24年 | 平成<br>23年 | 平成<br>22年 | 平成<br>21年 | 平成<br>20年 | 平成<br>19年 | 平成<br>18年 |
|----|-------|-----------|-----------|-----------|-----------|-----------|-----------|-----------|-----------|-----------|
| 定員 |       | 122       | 122       | 122       | 122       | 122       | 122       | 122       | 122       | 122       |
| 実員 |       | 118       | 120       | 120       | 121       | 119       | 119       | 121       | 119       | 125       |
| 任用 | 採用    | 7         | 2         | 4         | 7         | 5         | 3         | 7         |           | 5         |
|    | その他   | 3         | 2         | 2         | 2         | 1         | 1         | 3         |           | 1         |
| 昇任 | 計     | 13        | 10        | 12        | 18        | 19        | 11        | 16        | 8         | 3         |
|    | 消防監   |           | 1         |           |           |           |           |           |           | 1         |
|    | 消防司令長 | 2         | 1         | 2         | 2         | 2         | 2         | 1         | 2         |           |
|    | 消防司令  | 3         | 2         | 4         | 6         | 4         | 2         | 8         | 3         | 1         |
|    | 消防司令補 | 2         | 2         | 1         | 7         | 2         | 4         | 1         | 1         |           |
|    | 消防士長  | 3         | 3         | 1         | 2         | 2         | 1         | 3         | 1         |           |
|    | 消防副士長 | 3         | 1         | 4         | 1         | 9         | 2         | 3         | 1         | 1         |
| 退職 |       | 6         | 2         | 5         | 6         | 6         | 5         | 9         | 4         |           |

## 職員の勤続年数

(平成26年4月1日現在)

| 区分        | 計     | 消防監   | 消防司令長 | 消防司令  | 消防司令補 | 消防士長  | 消防副士長 | 消防士  | 職員   |
|-----------|-------|-------|-------|-------|-------|-------|-------|------|------|
| 計         | 118   | 1     | 5     | 27    | 22    | 22    | 16    | 23   | 2    |
| 5年未満      | 27    |       |       |       |       |       | 3     | 22   | 2    |
| 5以上10年未満  | 15    |       |       |       |       | 4     | 10    | 1    |      |
| 10以上15年未満 | 9     |       |       |       |       | 6     | 3     |      |      |
| 15以上20年未満 | 8     |       |       |       | 2     | 6     |       |      |      |
| 20以上25年未満 | 17    |       |       | 1     | 10    | 6     |       |      |      |
| 25以上30年未満 | 18    |       |       | 8     | 10    |       |       |      |      |
| 30以上35年未満 | 11    |       | 2     | 9     |       |       |       |      |      |
| 35年以上     | 13    | 1     | 3     | 9     |       |       |       |      |      |
| 平均勤続年数(年) | 17.70 | 39.00 | 36.00 | 32.48 | 23.14 | 14.86 | 6.75  | 1.96 | 2.00 |

# 職員の年齢

(平成26年4月1日現在)

| 年 齢     | 総 数 | 消防監  | 消 防 司 令 長 | 消 防 司 令 | 消 防 司 令 補 士 | 消 防 士 | 防 長  | 消 副 士 長 | 消 防 士 | 職 員 |
|---------|-----|------|-----------|---------|-------------|-------|------|---------|-------|-----|
| 総 数     | 118 | 1    | 5         | 27      | 22          | 22    |      | 16      | 23    | 2   |
| 18      |     |      |           |         |             |       |      |         |       |     |
| 19      |     |      |           |         |             |       |      |         |       |     |
| 20      | 2   |      |           |         |             |       |      |         | 2     |     |
| 21      | 2   |      |           |         |             |       |      |         | 2     |     |
| 22      | 4   |      |           |         |             |       |      |         | 4     |     |
| 23      | 2   |      |           |         |             |       |      |         | 2     |     |
| 24      | 3   |      |           |         |             |       |      |         | 3     |     |
| 25      | 5   |      |           |         |             |       |      |         | 5     |     |
| 26      | 5   |      |           |         |             |       |      | 1       | 4     |     |
| 27      | 2   |      |           |         |             |       |      | 1       | 1     |     |
| 28      | 4   |      |           |         |             |       |      | 4       |       |     |
| 29      |     |      |           |         |             |       |      |         |       |     |
| 30      | 5   |      |           |         |             |       |      | 5       |       |     |
| 31      | 5   |      |           |         |             |       | 1    | 4       |       |     |
| 32      | 2   |      |           |         |             |       | 2    |         |       |     |
| 33      | 3   |      |           |         |             |       | 2    | 1       |       |     |
| 34      | 3   |      |           |         |             |       | 3    |         |       |     |
| 35      | 3   |      |           |         |             |       | 3    |         |       |     |
| 36      |     |      |           |         |             |       |      |         |       |     |
| 37      | 3   |      |           |         |             |       | 3    |         |       |     |
| 38      | 4   |      |           |         |             |       | 4    |         |       |     |
| 39      | 3   |      |           |         |             |       | 3    |         |       |     |
| 40      | 4   |      |           |         | 3           | 1     |      |         |       |     |
| 41      | 1   |      |           |         | 1           |       |      |         |       |     |
| 42      | 4   |      |           |         | 4           |       |      |         |       |     |
| 43      | 10  |      |           | 1       | 8           |       |      |         |       | 1   |
| 44      | 2   |      |           |         | 2           |       |      |         |       |     |
| 45      | 2   |      |           |         | 2           |       |      |         |       |     |
| 46      | 3   |      |           | 3       |             |       |      |         |       |     |
| 47      | 2   |      |           |         | 1           |       |      |         |       | 1   |
| 48      | 1   |      |           |         | 1           |       |      |         |       |     |
| 49      |     |      |           |         |             |       |      |         |       |     |
| 50      | 1   |      |           | 1       |             |       |      |         |       |     |
| 51      | 3   |      |           | 3       |             |       |      |         |       |     |
| 52      | 6   |      |           | 6       |             |       |      |         |       |     |
| 53      | 1   |      |           | 1       |             |       |      |         |       |     |
| 54      | 1   |      |           | 1       |             |       |      |         |       |     |
| 55      | 4   |      | 1         | 3       |             |       |      |         |       |     |
| 56      | 3   |      | 1         | 2       |             |       |      |         |       |     |
| 57      | 4   |      | 1         | 3       |             |       |      |         |       |     |
| 58      | 3   |      | 1         | 2       |             |       |      |         |       |     |
| 59      | 3   | 1    | 1         | 1       |             |       |      |         |       |     |
| 60      |     |      |           |         |             |       |      |         |       |     |
| 平均年齢(歳) |     | 59.0 | 57.0      | 52.8    | 43.0        | 35.8  | 29.5 | 23.7    | 45.0  |     |

# 職員教養

(年度)

| 区        | 分                      | 平成25年 | 平成24年 | 平成23年 | 平成22年 | 平成21年 |
|----------|------------------------|-------|-------|-------|-------|-------|
| 計        |                        | 48    | 45    | 47    | 48    | 47    |
| 消防大学校    | 幹部科                    | 1     | 1     | 2     | 1     |       |
|          | 予防科                    |       |       |       |       |       |
|          | 救助科                    |       |       | 1     |       |       |
|          | 救急科                    |       | 1     |       |       |       |
|          | 火災調査科                  |       |       |       |       |       |
|          | 新任教官科                  |       | 1     |       |       |       |
|          | 新任消防長・学校長科             |       |       |       | 1     |       |
|          | 警防科                    | 1     |       |       |       |       |
|          | 指揮隊長コース                |       | 1     |       |       |       |
|          | 高度救助コース                | 1     | 1     | 1     |       |       |
| 香川県消防大学校 | 初任科                    | 2     | 4     | 7     | 5     | 3     |
|          | 警防科                    |       | 2     |       | 1     |       |
|          | 火災調査科                  |       | 2     |       | 1     |       |
|          | 予防査察科                  | 3     |       | 2     |       | 1     |
|          | 救助科                    | 3     | 2     | 2     | 1     | 2     |
|          | 救急科<br>(平成18年度以前は標準課程) | 1     | 3     | 5     | 2     | 3     |
|          | 特殊災害科                  | 3     | 2     | 2     | 1     | 1     |
|          | 幹部教育                   | 3     | 2     | 2     | 1     |       |
|          | 危険物科                   | 3     |       | 2     |       | 1     |
| 特別教育     | 12                     | 8     | 6     | 5     | 5     |       |
| 救急救命士養成所 |                        | 1     | 1     | 1     | 1     | 1     |
| 薬剤投与追加講習 |                        | 2     | 2     | 2     | 1     | 1     |
| その他資格講習  |                        | 12    | 12    | 12    | 27    | 29    |

# 消防吏員の資格取得状況

(平成26年4月1日現在)

| 区           | 分     | 計  | 消防監 | 消防司令 | 消防司令 | 消防司令補 | 消防士 | 消防副長 | 消防副士 | 消防士 |
|-------------|-------|----|-----|------|------|-------|-----|------|------|-----|
| 自動車運転免許     | 大型特殊  | 3  |     |      | 1    | 1     | 1   |      |      |     |
|             | けん引Ⅱ種 | 1  |     |      | 1    |       |     |      |      |     |
|             | けん引   | 2  |     |      | 1    | 1     |     |      |      |     |
|             | 大型Ⅱ種  | 4  |     |      | 1    | 1     | 2   |      |      |     |
|             | 大型Ⅰ種  | 74 | 1   | 4    | 19   | 16    | 17  | 10   | 7    |     |
|             | 普通Ⅱ種  | 3  |     |      |      | 1     | 2   |      |      |     |
| ガス溶接等技能士    |       | 79 |     | 3    | 19   | 20    | 20  | 13   | 4    |     |
| ボイラー技士(2級)  |       | 1  |     |      | 1    |       |     |      |      |     |
| 高所作業車運転     |       | 3  | 1   |      | 1    | 1     |     |      |      |     |
| 電気工事士       |       | 7  |     |      | 3    | 1     | 1   | 1    | 1    | 1   |
| 潜水士         |       | 35 |     |      | 2    | 9     | 12  | 10   | 2    |     |
| 小型船舶操縦士(2級) |       | 14 |     | 1    | 6    | 4     | 2   | 1    |      |     |
| 小型クレーン      |       | 53 |     | 3    | 16   | 16    | 15  | 2    | 1    |     |
| 消防設備士       | 甲     | 1  |     | 1    |      | 1     |     |      |      |     |
|             | 甲Ⅱ    | 1  |     |      |      | 1     |     |      |      |     |
|             | 甲     | 3  |     |      |      | 1     |     |      |      |     |
|             | 甲     | 4  |     |      |      | 1     |     |      |      |     |
|             | 甲     | 5  |     |      |      | 1     |     |      |      |     |
|             | 乙     | 4  |     |      |      |       |     |      | 1    |     |
|             | 乙     | 6  | 7   | 1    | 1    | 2     | 1   | 2    |      |     |
|             | 乙     | 7  | 1   |      | 1    |       |     |      |      |     |
| 危険物取扱者      | 乙     | 4  | 46  | 1    | 2    | 7     | 4   | 9    | 13   | 10  |
|             | 丙     | 種  | 4   |      |      | 1     | 1   |      | 2    |     |
| 玉掛け技能取扱者    |       | 51 |     | 3    | 14   | 16    | 15  | 2    | 1    |     |
| 特殊無線技師      | 2級    | 55 |     | 4    | 24   | 16    | 8   | 2    | 1    |     |
|             | 3級    | 1  | 1   |      |      |       |     |      |      |     |
| 酸素欠乏        | 2種    | 68 |     | 2    | 13   | 23    | 18  | 9    | 3    |     |
|             | 3種    | 1  |     |      | 1    |       |     |      |      |     |
| 衛生管理者(1種)   |       | 4  |     |      | 3    | 1     |     |      |      |     |
| 特定化学物質等作業主任 |       | 5  |     |      | 1    | 3     |     | 1    |      |     |
| 地震体験車       |       | 40 | 1   | 3    | 16   | 14    | 6   |      |      |     |
| 救助科         |       | 48 | 1   | 2    | 15   | 10    | 15  | 4    | 1    |     |
| 水難救助        |       | 14 |     |      | 1    | 2     | 6   | 5    |      |     |
| 救急          | Ⅰ課程   | 42 | 1   | 4    | 25   | 12    |     |      |      |     |
|             | Ⅱ課程   | 27 | 1   | 3    | 17   | 6     |     |      |      |     |
| 救急標準課程      |       | 63 |     |      | 6    | 17    | 21  | 10   | 9    |     |
| 救急救命士       |       | 43 | 1   |      | 9    | 10    | 8   | 8    | 7    |     |
| 応急手当指導員     |       | 57 | 1   | 1    | 19   | 20    | 11  | 4    | 1    |     |
| 梯子車操作課程     |       | 41 |     | 3    | 13   | 13    | 8   | 4    |      |     |
| 特殊災害科       |       | 17 |     | 1    | 5    | 4     | 6   | 1    |      |     |
| 予防技術・査察     |       | 17 |     | 1    | 9    | 4     | 2   | 1    |      |     |
| 予防技術・設備     |       | 9  |     | 1    | 6    | 1     | 1   |      |      |     |
| 予防技術・危険物    |       | 12 |     | 1    | 5    | 4     | 1   |      | 1    |     |
| 巻き上げ機       |       | 7  |     |      |      | 3     | 4   |      |      |     |
| 航空特殊無線技士    |       | 4  |     |      |      | 2     | 2   |      |      |     |

# 公務災害

(年度)

| 消 防 職 員  |             |     |     |     |     |     |       |          |          |          |
|----------|-------------|-----|-----|-----|-----|-----|-------|----------|----------|----------|
| 区 分      | 負 傷 時 の 状 況 |     |     |     |     |     |       | 治 療 期 間  |          |          |
|          | 計           | 火 災 | 水 災 | 救 急 | 訓 練 | 通 勤 | そ の 他 | 1週 間 未 満 | 1ヶ 月 未 満 | 1ヶ 月 以 上 |
| 平 成 21 年 | 4           | 1   |     |     |     | 3   |       |          | 1        | 3        |
| 平 成 22 年 | 3           |     |     |     | 2   | 1   |       |          |          | 3        |
| 平 成 23 年 | 0           |     |     |     |     |     |       |          |          |          |
| 平 成 24 年 | 4           | 4   |     | 1   | 1   | 2   | 2     | 2        |          | 2        |
| 平 成 25 年 | 6           | 2   |     |     | 2   | 1   | 1     |          | 5        | 1        |
| 内 訳      | 消 防 監       |     |     |     |     |     |       |          |          |          |
|          | 消 防 司 令 長   |     |     |     |     |     |       |          |          |          |
|          | 消 防 司 令     | 1   |     |     |     |     | 1     |          | 1        |          |
|          | 消 防 司 令 補   |     |     |     |     |     |       |          |          |          |
|          | 消 防 士 長     |     |     |     |     |     |       |          |          |          |
|          | 消 防 副 士 長   | 3   | 1   |     |     | 1   |       | 1        |          | 3        |
|          | 消 防 士       | 2   | 1   |     |     | 1   |       |          | 1        | 1        |
| 職 員      |             |     |     |     |     |     |       |          |          |          |

(年度)

| 消 防 団 員  |             |     |     |     |     |     |       |          |          |          |
|----------|-------------|-----|-----|-----|-----|-----|-------|----------|----------|----------|
| 区 分      | 負 傷 時 の 状 況 |     |     |     |     |     |       | 治 療 期 間  |          |          |
|          | 計           | 火 災 | 水 災 | 救 急 | 訓 練 | 通 勤 | そ の 他 | 1週 間 未 満 | 1ヶ 月 未 満 | 1ヶ 月 以 上 |
| 平 成 21 年 | 1           |     |     |     |     |     | 1     |          |          | 1        |
| 平 成 22 年 | 1           |     |     |     |     |     | 1     |          |          | 1        |
| 平 成 23 年 |             |     |     |     |     |     |       |          |          |          |
| 平 成 24 年 |             |     |     |     |     |     |       |          |          |          |
| 平 成 25 年 | 1           | 1   |     |     |     |     |       |          | 1        |          |
| 内 訳      | 団 長         |     |     |     |     |     |       |          |          |          |
|          | 副 団 長       |     |     |     |     |     |       |          |          |          |
|          | 分 団 長       |     |     |     |     |     |       |          |          |          |
|          | 副 分 団 長     |     |     |     |     |     |       |          |          |          |
|          | 部 長         |     |     |     |     |     |       |          |          |          |
|          | 班 長         |     |     |     |     |     |       |          |          |          |
| 団 員      | 1           | 1   |     |     |     |     |       |          | 1        |          |



# 予 防



# 防火対象物

(年度)

| 区 分 |                     | 平成25年            |       |     |                  |     |     | 平成24年            |       |     |                  |     |     |
|-----|---------------------|------------------|-------|-----|------------------|-----|-----|------------------|-------|-----|------------------|-----|-----|
|     |                     | 防火管理者<br>選任義務対象物 |       |     | 防火管理者<br>選任義務対象物 |     |     | 防火管理者<br>選任義務対象物 |       |     | 防火管理者<br>選任義務対象物 |     |     |
| 計   |                     | 計                | 北署    | 南署  | 計                | 北署  | 南署  | 計                | 北署    | 南署  | 計                | 北署  | 南署  |
|     |                     | 4,195            | 3,601 | 594 | 1,024            | 910 | 114 | 4,188            | 3,541 | 647 | 1,046            | 858 | 188 |
| 1   | イ 劇場・映画館・観覧場        | 18               | 16    | 2   | 7                | 5   | 2   | 18               | 16    | 2   | 11               | 9   | 2   |
|     | ロ 公会堂・集会場           | 50               | 32    | 18  | 32               | 25  | 7   | 49               | 31    | 18  | 31               | 22  | 9   |
| 2   | イ キャバレー・カフェ・ナイトクラブ  |                  |       |     |                  |     |     |                  |       |     |                  |     |     |
|     | ロ 遊技場・ダンスホール        | 16               | 13    | 3   | 16               | 13  | 3   | 17               | 14    | 3   | 12               | 9   | 3   |
|     | ハ 性風俗関連特殊営業を営む店舗    |                  |       |     |                  |     |     |                  |       |     |                  |     |     |
|     | ニ カラオケボックス等（個室店舗）   | 3                | 3     |     | 2                | 2   |     | 3                | 3     |     | 3                | 3   |     |
| 3   | イ 待合・料理店            |                  |       |     |                  |     |     |                  |       |     |                  |     |     |
|     | ロ 飲食店               | 147              | 126   | 21  | 100              | 90  | 10  | 148              | 122   | 26  | 94               | 71  | 23  |
| 4   | 百貨店・マーケット・物品販売店     | 288              | 252   | 36  | 151              | 134 | 17  | 281              | 225   | 56  | 158              | 127 | 31  |
| 5   | イ 旅館・ホテル・宿泊所        | 28               | 22    | 6   | 16               | 15  | 1   | 28               | 22    | 6   | 12               | 10  | 2   |
|     | ロ 寄宿舍・下宿・共同住宅       | 971              | 911   | 60  | 98               | 96  | 2   | 961              | 901   | 60  | 102              | 95  | 7   |
| 6   | イ 病院・診療所・助産所        | 119              | 95    | 24  | 41               | 38  | 3   | 118              | 94    | 24  | 41               | 34  | 7   |
|     | ロ 老人短期入所施設 養護老人ホーム等 | 47               | 30    | 17  | 32               | 25  | 7   | 46               | 29    | 17  | 43               | 26  | 17  |
|     | ハ 老人デイサービス 更生施設等    | 85               | 65    | 20  | 58               | 44  | 14  | 84               | 58    | 26  | 81               | 56  | 25  |
|     | ニ 幼稚園又は特別支援学校       | 19               | 16    | 3   | 17               | 14  | 3   | 19               | 16    | 3   | 18               | 15  | 3   |
| 7   | 小・中・高校・各種学校         | 135              | 103   | 32  | 36               | 28  | 8   | 135              | 105   | 30  | 31               | 23  | 8   |
| 8   | 図書館・美術館             | 4                | 3     | 1   | 3                | 3   |     | 4                | 3     | 1   | 2                | 1   | 1   |
| 9   | イ 蒸気浴場・熱気浴場         |                  |       |     |                  |     |     |                  |       |     |                  |     |     |
|     | ロ 公衆浴場              | 7                | 7     |     | 2                | 2   |     | 7                | 7     |     | 2                | 2   |     |
| 10  | 車両の停車場等             | 2                | 2     |     |                  |     |     | 2                | 2     |     |                  |     |     |
| 11  | 神社・寺院・教会            | 106              | 88    | 18  | 38               | 37  | 1   | 105              | 87    | 18  | 35               | 34  | 1   |
| 12  | イ 工場・作業場            | 595              | 433   | 162 | 54               | 43  | 11  | 602              | 423   | 179 | 55               | 40  | 15  |
|     | ロ 映画スタジオ・テレビスタジオ    | 1                | 1     |     |                  |     |     | 1                | 1     |     |                  |     |     |
| 13  | イ 自動車車庫・駐車場         | 49               | 44    | 5   |                  |     |     | 49               | 44    | 5   |                  |     |     |
| 14  | 倉庫                  | 493              | 399   | 94  |                  |     |     | 497              | 397   | 100 |                  |     |     |
| 15  | 前各項に該当しない事業場        | 478              | 428   | 50  | 69               | 58  | 11  | 486              | 434   | 52  | 89               | 65  | 24  |
| 16  | イ 特定複合用途防火対象物       | 387              | 372   | 15  | 205              | 193 | 12  | 381              | 365   | 16  | 181              | 173 | 8   |
|     | ロ イ以外の複合用途防火対象物     | 126              | 120   | 6   | 46               | 44  | 2   | 126              | 122   | 4   | 44               | 42  | 2   |
| 17  | 重要文化財               | 15               | 14    | 1   | 1                | 1   |     | 15               | 14    | 1   | 1                | 1   |     |
| 18  | 延長50メートル以上のアーケード    | 6                | 6     |     |                  |     |     | 6                | 6     |     |                  |     |     |

# 中高層建築物

(年度)

| 区  | 分                  | 計   | 3階  | 4階  | 5階  | 6階 | 7階 | 8階 | 9階 | 10階 | 11階 | 12階 | 13階 | 14階 | 15階 |
|----|--------------------|-----|-----|-----|-----|----|----|----|----|-----|-----|-----|-----|-----|-----|
|    | 計                  | 963 | 498 | 223 | 124 | 40 | 29 | 13 | 10 | 13  | 8   |     | 2   | 2   | 1   |
|    | 北署                 | 902 | 471 | 200 | 117 | 40 | 28 | 12 | 10 | 11  | 8   |     | 2   | 2   | 1   |
|    | 南署                 | 60  | 28  | 22  | 7   |    | 1  |    |    | 2   |     |     |     |     |     |
| 1  | イ 劇場・映画館・観覧場       | 4   | 1   |     | 2   | 1  |    |    |    |     |     |     |     |     |     |
|    | ロ 公会堂・集会場          | 2   | 1   | 1   |     |    |    |    |    |     |     |     |     |     |     |
| 2  | イ キャバレー・カフェ・ナイトクラブ |     |     |     |     |    |    |    |    |     |     |     |     |     |     |
|    | ロ 遊技場・ダンスホール       | 1   | 1   |     |     |    |    |    |    |     |     |     |     |     |     |
|    | ハ 性風俗関連特殊営業を営む店舗   |     |     |     |     |    |    |    |    |     |     |     |     |     |     |
|    | ニ カラオケボックス等(個室店舗)  |     |     |     |     |    |    |    |    |     |     |     |     |     |     |
| 3  | イ 待合・料理店           |     |     |     |     |    |    |    |    |     |     |     |     |     |     |
|    | ロ 飲食店              | 36  | 17  | 4   | 8   | 4  | 3  |    |    |     |     |     |     |     |     |
| 4  | 百貨店・マーケット・物品販売店    | 36  | 26  | 2   | 6   | 2  |    |    |    |     |     |     |     |     |     |
| 5  | イ 旅館・ホテル・宿泊所       | 9   | 4   | 2   |     |    | 2  |    |    |     |     |     | 1   |     |     |
|    | ロ 寄宿舍・下宿・共同住宅      | 331 | 131 | 97  | 41  | 10 | 13 | 7  | 9  | 11  | 8   |     | 1   | 2   | 1   |
| 6  | イ 病院・診療所・助産所       | 47  | 24  | 10  | 9   | 2  | 2  |    |    |     |     |     |     |     |     |
|    | ロ 養老施設・更生施設等       | 26  | 8   | 13  | 4   |    | 1  |    |    |     |     |     |     |     |     |
|    | ハ 老人デイサービス 更生施設等   | 5   | 5   |     |     |    |    |    |    |     |     |     |     |     |     |
|    | ニ 幼稚園又は特別支援学校      | 2   | 2   |     |     |    |    |    |    |     |     |     |     |     |     |
| 7  | 小・中・高校・各種学校        | 58  | 43  | 9   | 6   |    |    |    |    |     |     |     |     |     |     |
| 8  | 図書館・美術館            | 1   | 1   |     |     |    |    |    |    |     |     |     |     |     |     |
| 9  | イ 蒸気浴場・熱気浴場        |     |     |     |     |    |    |    |    |     |     |     |     |     |     |
|    | ロ 公衆浴場             | 2   | 2   |     |     |    |    |    |    |     |     |     |     |     |     |
| 10 | 車両の停車場等            |     |     |     |     |    |    |    |    |     |     |     |     |     |     |
| 11 | 神社・寺院・教会           | 3   | 2   | 1   |     |    |    |    |    |     |     |     |     |     |     |
| 12 | イ 工場・作業場           | 28  | 22  | 2   | 2   | 1  | 1  |    |    |     |     |     |     |     |     |
|    | ロ 映画スタジオ・テレビスタジオ   |     |     |     |     |    |    |    |    |     |     |     |     |     |     |
| 13 | 自動車車庫・駐車場          | 4   | 3   | 1   |     |    |    |    |    |     |     |     |     |     |     |
| 14 | 倉庫                 | 19  | 15  | 2   | 2   |    |    |    |    |     |     |     |     |     |     |
| 15 | 前各項に該当しない事業場       | 99  | 58  | 22  | 6   | 6  | 4  | 3  |    |     |     |     |     |     |     |
| 16 | イ 特定複合用途防火対象物      | 196 | 93  | 50  | 35  | 12 | 1  | 2  | 1  | 2   |     |     |     |     |     |
|    | ロ イ以外の複合用途防火対象物    | 53  | 38  | 7   | 3   | 2  | 2  | 1  |    |     |     |     |     |     |     |
| 17 | 重要文化財              | 1   | 1   |     |     |    |    |    |    |     |     |     |     |     |     |

(年度)

| 区  | 分 | 高                |       |       |       |       | さ     |
|----|---|------------------|-------|-------|-------|-------|-------|
|    |   | 10m未満            | 10m以上 | 15m以上 | 20m以上 | 25m以上 | 30m以上 |
|    |   |                  | 15m未満 | 20m未満 | 25m未満 | 30m未満 |       |
| 計  |   | 248              | 444   | 154   | 62    | 34    | 24    |
| 北  | 署 | 220              | 419   | 147   | 61    | 34    | 22    |
| 南  | 署 | 28               | 25    | 7     | 1     |       | 2     |
| 1  | イ | 劇場・映画館・観覧場       |       | 1     | 1     | 1     | 1     |
|    | ロ | 公会堂・集会場          |       | 1     | 1     |       |       |
| 2  | イ | キャバレー・カフェ・ナイトクラブ |       |       |       |       |       |
|    | ロ | 遊技場・ダンスホール       |       | 1     |       |       |       |
|    | ハ | 性風俗関連特殊営業を営む店舗   |       |       |       |       |       |
|    | ニ | カラオケボックス等（個室店舗）  |       |       |       |       |       |
| 3  | イ | 待合・料理店           |       |       |       |       |       |
|    | ロ | 飲食店              |       | 6     | 15    | 10    | 5     |
| 4  |   | 百貨店・マーケット・物品販売店  |       | 8     | 18    | 8     | 1     |
| 5  | イ | 旅館・ホテル・宿泊所       |       | 3     | 2     | 1     | 2     |
|    | ロ | 寄宿舍・下宿・共同住宅      |       | 116   | 139   | 29    | 15    |
| 6  | イ | 病院・診療所・助産所       |       | 5     | 23    | 13    | 5     |
|    | ロ | 養老施設・更生施設等       |       | 2     | 13    | 8     | 3     |
|    | ハ | 老人デイサービス 更生施設等   |       | 2     | 2     |       |       |
|    | ニ | 幼稚園又は特別支援学校      |       | 1     | 1     |       |       |
| 7  |   | 小・中・高校・各種学校      |       | 8     | 34    | 11    | 5     |
| 8  |   | 図書館・美術館          |       | 1     |       |       |       |
| 9  | イ | 蒸気浴場・熱気浴場        |       |       |       |       |       |
|    | ロ | 公衆浴場             |       | 1     | 1     |       |       |
| 10 |   | 車両の停車場等          |       |       |       |       |       |
| 11 |   | 神社・寺院・教会         |       |       | 3     |       |       |
| 12 | イ | 工場・作業場           |       | 6     | 13    | 6     | 1     |
|    | ロ | 映画スタジオ・テレビスタジオ   |       |       |       |       | 2     |
| 13 |   | 自動車車庫・駐車場        |       | 3     | 1     |       |       |
| 14 |   | 倉庫               |       | 6     | 9     | 3     | 1     |
| 15 |   | 前各項に該当しない事業場     |       | 23    | 44    | 17    | 6     |
| 16 | イ | 特定複合用途防火対象物      |       | 41    | 98    | 41    | 13    |
|    | ロ | イ以外の複合用途防火対象物    |       | 16    | 26    | 4     | 4     |
| 17 |   | 重要文化財            |       |       |       | 1     |       |

# 各種届出等事務処理

(年度)

| 区 分                         | 平成25年 | 平成24年 | 平成23年 | 平成22年 | 平成21年 |
|-----------------------------|-------|-------|-------|-------|-------|
| 計                           | 1,858 | 1,506 | 1,448 | 1,310 | 1,189 |
| 消防用設備等着工届                   | 90    | 90    | 85    | 117   | 68    |
| 消防用設備等設置届                   | 237   | 186   | 179   | 206   | 190   |
| 消防用設備等点検結果報告                | 643   | 595   | 555   | 432   | 469   |
| 防火対象物点検結果報告                 | 25    | 24    | 22    | 20    | 15    |
| 防火管理者選任・解任届                 | 159   | 137   | 134   | 111   | 99    |
| 消防計画作成(変更)届                 | 141   | 114   | 129   | 94    | 104   |
| 防火対象物使用開始届                  | 67    | 42    | 55    | 45    | 45    |
| 圧縮アセチレンガス等の貯蔵又は取扱の開始(廃止)届   | 46    | 35    | 32    | 30    | 39    |
| 液化石油ガス意見書処理                 | 0     | 0     | 0     | 0     | 0     |
| 少量危険物・指定可燃物の貯蔵又は取扱の開始(廃止)届  | 28    | 41    | 48    | 16    | 32    |
| 炉・サウナ・ボイラー等設置届              | 24    | 9     | 8     | 11    | 15    |
| 発電・変電・蓄電池設備設置届              | 30    | 24    | 27    | 36    | 16    |
| ネオン管灯設備設置届                  | 0     | 0     | 0     | 1     | 2     |
| 水素ガスを充てんする気球の設置届            | 1     | 0     | 0     | 0     | 0     |
| 煙火打ち上げ・仕掛け届                 | 51    | 40    | 37    | 38    | 40    |
| 火災とまぎらわしい煙又は火災を発生おそれのある行為の届 | 218   | 92    | 78    | 89    | 24    |
| 裸火使用等承認申請                   | 23    | 22    | 22    | 18    | 11    |
| 旅館等関係意見書                    | 16    | 16    | 5     | 3     | 2     |
| り災証明願                       | 26    | 9     | 10    | 28    | 13    |
| 催物開催届                       | 5     | 0     | 0     | 1     | 0     |
| 苦情処理                        | 23    | 28    | 17    | 13    | 3     |
| その他                         | 5     | 2     | 5     | 1     | 2     |

# 消防同意事務処理

(年度)

| 区 分   |                    | 平成25年 | 平成24年 | 平成23年 | 平成22年 | 平成21年 |
|-------|--------------------|-------|-------|-------|-------|-------|
| 合 計   |                    | 207   | 198   | 174   | 171   | 158   |
| 1     | イ 劇場・映画館・観覧場       | 1     | 3     | 6     | 5     |       |
|       | ロ 公会堂・集会場          | 2     | 2     | 3     |       |       |
| 2     | イ キャバレー・カフェ・ナイトクラブ |       |       |       |       |       |
|       | ロ 遊技場・ダンスホール       |       |       |       |       | 1     |
|       | ハ 性風俗関連特殊営業を営む店舗   |       |       |       |       |       |
|       | ニ カラオケボックス等（個室店舗）  |       |       |       |       |       |
| 3     | イ 待合・料理店           |       |       |       |       |       |
|       | ロ 飲食店              | 5     | 2     | 6     | 7     | 9     |
| 4     | 百貨店・マーケット・物品販売店    | 16    | 11    | 8     | 6     | 16    |
| 5     | イ 旅館・ホテル・宿泊所       |       |       |       |       |       |
|       | ロ 寄宿舍・下宿・共同住宅      | 11    | 6     | 7     | 6     | 8     |
| 6     | イ 病院・診療所・助産所       | 2     | 9     | 3     | 3     | 4     |
|       | ロ 養老施設・更生施設等       | 2     |       | 2     | 9     | 1     |
|       | ハ 老人デイサービス 更生施設等   | 3     | 12    | 9     | 6     | 5     |
|       | ニ 幼稚園又は特別支援学校      | 2     | 1     | 1     |       | 1     |
| 7     | 小・中・高校・各種学校        | 6     | 10    | 10    | 2     | 6     |
| 8     | 図書館・美術館            |       |       |       |       |       |
| 9     | イ 蒸気浴場・熱気浴場        |       |       |       |       |       |
|       | ロ 公衆浴場             |       |       |       |       |       |
| 10    | 車両の停車場等            |       | 1     |       |       |       |
| 11    | 神社・寺院・教会           | 1     | 1     | 5     | 2     | 4     |
| 12    | イ 工場・作業場           | 8     | 4     | 17    | 8     | 9     |
|       | ロ 映画スタジオ・テレビスタジオ   |       |       |       |       |       |
| 13    | 自動車車庫・駐車場          | 1     |       | 1     | 1     | 2     |
| 14    | 倉庫                 | 12    | 2     | 7     | 16    | 8     |
| 15    | 前各項に該当しない事業場       | 15    | 21    | 12    | 25    | 22    |
| 16    | イ 特定複合用途防火対象物      | 10    | 5     | 5     | 3     | 2     |
|       | ロ イ以外の複合用途防火対象物    |       | 3     | 3     | 7     | 4     |
| 17    | 重要文化財              |       |       |       |       |       |
| 18    | 延長50メートル以上のアーケード   |       |       |       |       |       |
| 住 宅   |                    | 86    | 74    | 62    | 62    | 54    |
| そ の 他 |                    | 24    | 31    | 7     | 3     | 2     |

# 危険物施設

(平成26年3月31日現在)

| 区分            | 計                  | 製造所 | 貯蔵所 |     |       |    |       |       |       |       |    |    | 取扱所 |     |    |    |    |    |    |
|---------------|--------------------|-----|-----|-----|-------|----|-------|-------|-------|-------|----|----|-----|-----|----|----|----|----|----|
|               |                    |     | 小計  | 屋内  | 屋外タンク |    | 屋内タンク | 地下タンク | 簡易タンク | 移動タンク | 屋外 | 小計 | 給油  | 販売  |    | 一般 |    |    |    |
|               |                    |     |     |     | 準特定   | 特定 |       |       |       |       |    |    |     | 屋内  | 自家 |    |    |    |    |
| 計             | 410                | 5   | 266 | 84  | 42    | 0  | 0     | 10    | 85    | 0     | 34 | 11 | 139 | 70  | 2  | 30 | 0  | 69 |    |
| 数別            | 5倍以下               | 130 | 0   | 94  | 22    | 3  |       | 7     | 37    | 0     | 23 | 2  | 36  | 7   | 0  | 3  | 0  | 29 |    |
|               | 5倍を超え10倍以下         | 79  | 0   | 44  | 15    | 9  |       | 1     | 14    | 0     | 0  | 5  | 35  | 13  | 0  | 10 | 0  | 22 |    |
|               | 10倍を超え50倍以下        | 120 | 1   | 85  | 29    | 18 | 0     | 2     | 23    | 0     | 9  | 4  | 34  | 19  | 0  | 17 | 0  | 15 |    |
|               | 50倍を超え100倍以下       | 22  | 1   | 19  | 4     | 5  | 0     | 0     | 8     |       | 2  | 0  | 2   | 1   | 0  | 0  |    | 1  |    |
|               | 100倍を超え150倍以下      | 18  | 1   | 14  | 11    | 2  | 0     | 0     | 1     |       | 0  | 0  | 3   | 2   | 0  | 0  |    | 1  |    |
|               | 150倍を超え200倍以下      | 11  | 0   | 0   | 0     | 0  | 0     | 0     | 0     |       | 0  | 0  | 11  | 11  | 1  | 0  |    | 0  |    |
|               | 200倍を超え1,000倍以下    | 21  | 1   | 3   | 2     | 1  | 0     | 0     | 0     |       | 0  | 0  | 17  | 17  | 1  | 0  |    | 0  |    |
|               | 1,000倍を超え5,000倍以下  | 7   | 1   | 5   | 1     | 4  | 0     | 0     | 0     |       |    | 0  | 1   | 0   | 0  | 0  |    | 1  |    |
|               | 5,000倍を超え10,000倍以下 | 2   | 0   | 2   | 0     | 0  | 0     | 0     | 2     |       |    | 0  | 0   | 0   | 0  | 0  |    | 0  |    |
| 10,000倍を超えるもの | 0                  | 0   | 0   | 0   | 0     | 0  | 0     | 0     |       |       | 0  | 0  | 0   | 0   | 0  |    | 0  |    |    |
| 類別            | 単独第1類              | 0   | 0   | 0   | 0     | 0  |       | 0     | 0     | 0     | 0  | 0  | 0   |     |    |    | 0  | 0  |    |
|               | 単独第2類              | 5   | 0   | 5   | 3     | 0  |       | 0     | 2     | 0     | 0  | 0  | 0   |     |    |    | 0  | 0  |    |
|               | 単独第3類              | 2   | 0   | 1   | 1     | 0  | 0     | 0     | 0     | 0     | 0  | 0  | 1   |     |    |    | 0  | 1  |    |
|               | 単独第4類              | 387 | 0   | 251 | 75    | 41 | 0     | 0     | 10    | 83    | 0  | 31 | 11  | 136 | 70 | 2  | 30 | 0  | 66 |
|               | 単独第5類              | 0   | 0   | 0   | 0     | 0  | 0     | 0     | 0     | 0     | 0  | 0  | 0   |     |    |    | 0  | 0  |    |
|               | 単独第6類              | 5   | 0   | 4   | 0     | 1  | 0     | 0     | 0     | 0     | 0  | 3  | 1   |     |    |    | 0  | 1  |    |
|               | 混在                 | 11  | 5   | 5   | 5     |    |       |       |       |       |    |    | 0   | 1   |    |    |    | 0  | 1  |

# 年度別危険物施設

| 区 分    | 計   | 製造所 | 貯 蔵 所 |     |       |    |           |           |           |           |    |    | 取 扱 所 |     |    |    |    | 指定数量<br>の 倍 数 |    |           |
|--------|-----|-----|-------|-----|-------|----|-----------|-----------|-----------|-----------|----|----|-------|-----|----|----|----|---------------|----|-----------|
|        |     |     | 小計    | 屋内  | 屋外タンク |    | 屋内<br>タンク | 地下<br>タンク | 簡易<br>タンク | 移動<br>タンク | 屋外 | 小計 | 給 油   |     | 販売 | 一般 |    |               |    |           |
|        |     |     |       |     | 準特定   | 特定 |           |           |           |           |    |    | 屋内    | 自家  |    |    |    |               |    |           |
| 平成21年度 | 計   | 435 | 4     | 286 | 84    | 50 | 0         | 5         | 13        | 93        | 0  | 38 | 8     | 145 | 76 | 2  | 34 | 0             | 69 | 39,284.09 |
|        | 北 署 | 365 | 4     | 245 | 77    | 48 | 0         | 5         | 12        | 69        | 0  | 31 | 8     | 116 | 57 | 0  | 26 | 0             | 59 | 36,297.35 |
|        | 南 署 | 70  | 0     | 41  | 7     | 2  | 0         | 0         | 1         | 24        | 0  | 7  | 0     | 29  | 19 | 2  | 8  | 0             | 10 | 2,986.74  |
| 平成22年度 | 計   | 430 | 4     | 282 | 86    | 44 | 0         | 0         | 13        | 93        | 0  | 37 | 9     | 144 | 74 | 2  | 33 | 0             | 70 | 76,584.84 |
|        | 北 署 | 361 | 4     | 241 | 78    | 42 | 0         | 0         | 12        | 69        | 0  | 31 | 9     | 116 | 56 | 0  | 26 | 0             | 60 | 73,611.22 |
|        | 南 署 | 69  | 0     | 41  | 8     | 2  | 0         | 0         | 1         | 24        | 0  | 6  | 0     | 28  | 18 | 2  | 7  | 0             | 10 | 2,973.62  |
| 平成23年度 | 計   | 424 | 4     | 278 | 87    | 43 | 0         | 0         | 13        | 90        | 0  | 35 | 10    | 142 | 71 | 2  | 32 | 0             | 71 | 39,350.72 |
|        | 北 署 | 358 | 4     | 240 | 80    | 41 | 0         | 0         | 12        | 68        | 0  | 29 | 10    | 114 | 53 | 0  | 25 | 0             | 61 | 36,545.10 |
|        | 南 署 | 66  | 0     | 38  | 7     | 2  | 0         | 0         | 1         | 22        | 0  | 6  | 0     | 28  | 18 | 2  | 7  | 0             | 10 | 2,805.62  |
| 平成24年度 | 計   | 418 | 5     | 270 | 87    | 42 | 0         | 0         | 10        | 85        | 0  | 35 | 11    | 143 | 72 | 2  | 31 | 0             | 71 | 40,528.75 |
|        | 北 署 | 355 | 5     | 235 | 80    | 40 | 0         | 0         | 9         | 65        | 0  | 30 | 11    | 115 | 54 | 0  | 24 | 0             | 61 | 37,732.48 |
|        | 南 署 | 63  | 0     | 35  | 7     | 2  | 0         | 0         | 1         | 20        | 0  | 5  | 0     | 28  | 18 | 2  | 7  | 0             | 10 | 2,796.27  |
| 平成25年度 | 計   | 410 | 5     | 266 | 84    | 42 | 0         | 0         | 10        | 85        | 0  | 34 | 11    | 139 | 70 | 2  | 30 | 0             | 69 | 40,421.45 |
|        | 北 署 | 348 | 5     | 232 | 77    | 40 | 0         | 0         | 9         | 65        | 0  | 30 | 11    | 111 | 52 | 0  | 23 | 0             | 59 | 37,626.18 |
|        | 南 署 | 62  | 0     | 34  | 7     | 2  | 0         | 0         | 1         | 20        | 0  | 4  | 0     | 28  | 18 | 2  | 7  | 0             | 10 | 2,795.27  |



# 屋外タンク貯蔵所

(平成26年3月31日現在)

| 区分  | 品名     |         | タンク容量            | 基数        |
|-----|--------|---------|------------------|-----------|
| 計   |        |         |                  | 42        |
| 第4類 | 特殊引火物  | 二硫化炭素   | 500KL未満          | 3         |
|     |        |         | 500KL以上1,000KL未満 | 0         |
|     |        |         | 1,000KL以上        | 0         |
|     | 第1石油類  | トルエン    | 500KL未満          | 4         |
|     |        | アセトン    | 500KL以上1,000KL未満 | 0         |
|     |        |         | 1,000KL以上        | 0         |
|     | アルコール類 | エタノール   | 500KL未満          | 5         |
|     |        |         | 500KL以上1,000KL未満 | 0         |
|     |        |         | 1,000KL以上        | 0         |
|     | 第2石油類  | 灯油・軽油   | 500KL未満          | 15        |
|     |        | 酢酸(水溶性) | 500KL以上1,000KL未満 | 0         |
|     |        |         | 酢酸(非水溶性)         | 1,000KL以上 |
|     | 第3石油類  | 重油      | 500KL未満          | 14        |
|     |        |         | 500KL以上1,000KL未満 | 0         |
|     |        |         | 1,000KL以上        | 0         |
| 第6類 | 過酸化水素  | 過酸化水素   | 500KL未満          | 1         |
|     |        |         | 500KL以上1,000KL未満 | 0         |
|     |        |         | 1,000を超え         | 0         |

# 危険物事務処理

(年度)

| 区 分          | 平成25年 | 平成24年 | 平成23年 | 平成22年 | 平成21年 |
|--------------|-------|-------|-------|-------|-------|
| 計            | 204   | 189   | 165   | 200   | 220   |
| 設置許可         | 0     | 6     | 6     | 11    | 5     |
| 変更許可         | 19    | 22    | 12    | 24    | 22    |
| 設置完成検査       | 0     | 6     | 7     | 11    | 10    |
| 変更完成検査       | 20    | 25    | 9     | 25    | 24    |
| 水圧検査         | 3     | 4     | 1     | 1     | 0     |
| 水張検査         | 9     | 0     | 7     | 2     | 1     |
| 種類数量変更届      | 1     | 13    | 7     | 3     | 3     |
| 譲渡引渡届        | 3     | 2     | 5     | 6     | 3     |
| 廃止届          | 7     | 13    | 13    | 16    | 17    |
| 保安監督者選任(解任)届 | 42    | 42    | 60    | 33    | 37    |
| 設置者等変更届      | 76    | 35    | 21    | 44    | 69    |
| 休止・再開届       | 5     | 0     | 3     | 1     | 0     |
| 予防規程認可申請     | 4     | 3     | 1     | 1     | 11    |
| 仮使用承認申請      | 14    | 15    | 8     | 21    | 18    |
| 仮貯蔵及び取扱承認申請  | 1     | 3     | 5     | 1     | 0     |
| 条例水圧検査       | 0     | 0     | 0     | 0     | 0     |
| 条例水張検査       | 0     | 0     | 0     | 0     | 0     |

# 婦人防火クラブ

(平成26年4月現在)

| 区 分        | 所 在 地         | クラブ員数<br>(人) | 結 成<br>年月日 |
|------------|---------------|--------------|------------|
| 丸亀市婦人防火クラブ | 大手町二丁目1-37    | 7,345        | 昭28.12.14  |
| 城 坤 支部     | 今津町283        | 560          | 昭29.05.18  |
| 城 北 //     | 御供所町一丁目5-20   | 1,663        | 昭29.06.19  |
| 城 乾 //     | 南条町34-3       | 832          | 昭29.03.16  |
| 土 器 //     | 土器町東七丁目160    | 13           | 昭29.07.30  |
| 城 西 //     | 山北町722-1      | 701          | 昭29.04.18  |
| 城 南 //     | 山北町200-1      | 625          | 昭29.03.19  |
| 川 西 //     | 川西町南428-1     | 180          | 昭29.07.11  |
| 郡 家 //     | 郡家町800-1      | 535          | 昭29.11.24  |
| 飯 野 //     | 飯野町東分2334-2   | 461          | 昭30.10.19  |
| 垂 水 //     | 垂水町1344-1     | 511          | 昭33.07.25  |
| 栗 熊 //     | 綾歌町栗熊西1638    | 384          | 平17.06.01  |
| 富 熊 //     | 綾歌町富熊1192-1   | 140          | 平17.06.01  |
| 岡 田 //     | 綾歌町岡田下516-1   | 282          | 平17.06.01  |
| 飯山南 //     | 飯山町上法軍寺1167-5 | 334          | 平18.04.18  |
| 飯山北 //     | 飯山町川原1112-5   | 124          | 平18.04.18  |

# 防 災



# 消 防 水 利

(平成26年4月1日現在)

| 区 分 | 計    | 消火栓   |       | 防火水槽                  |  |  |  |     |                            | その他         |             |     |   |   |
|-----|------|-------|-------|-----------------------|--|--|--|-----|----------------------------|-------------|-------------|-----|---|---|
|     |      | 水利基準  | 小計    | 100 m <sup>3</sup> 以上 | 60 m <sup>3</sup> 以上<br>100 m <sup>3</sup> | 40 m <sup>3</sup> 以上<br>60 m <sup>3</sup> 未満 | 20 m <sup>3</sup> 以上<br>40 m <sup>3</sup> 未満 | 小計  | 井戸<br>40 m <sup>3</sup> 以上 | プ<br>ー<br>ル | 濠<br>等<br>池 | その他 |   |   |
| 水 利 | 計    | 2,940 | 2,678 | 2,177                 | 231  | 0  | 27   | 194 | 10                         | 31          | 3           | 24  | 4 | 0 |
|     | 北署管轄 | 2,206 | 2,086 | 1,880                 | 98   |  | 10   | 88  |                            | 22          | 3           | 16  | 3 |   |
|     | 南署管轄 | 734   | 592   | 297                   | 133  |  | 17   | 106 | 10                         | 9           |             | 8   | 1 |   |
| 耐震性 | 北署管轄 | 11    |       |                       | 11   |  | 8  | 3   |                            |             |             |     |   |   |
|     | 南署管轄 | 44    |       |                       | 44   |  | 12   | 32  |                            |             |             |     |   |   |

| 区 分      | 計       | 北署管轄  |     |     |     |     |     |     |     |    |    |     |    | 南署管轄 |     |     |
|----------|---------|-------|-----|-----|-----|-----|-----|-----|-----|----|----|-----|----|------|-----|-----|
|          |         | 旧市内   | 南   | 土器  | 郡家  | 川西  | 飯野  | 垂水  | 本島  | 牛島 | 広島 | 小手島 | 手島 | 綾歌   | 飯山  |     |
| 消火栓      | 計       | 2,176 | 764 | 230 | 258 | 201 | 147 | 136 | 110 | 31 | 2  | 0   | 0  | 0    | 113 | 184 |
|          |         | 502   | 32  | 6   | 22  | 45  | 14  | 17  | 20  | 8  | 0  | 38  | 1  | 4    | 183 | 112 |
|          | 40 m m  | 0     |     |     |     |     |     |     |     |    |    |     |    |      |     |     |
|          |         | 3     |     |     |     |     |     |     |     |    |    |     |    |      | 2   | 1   |
|          | 50 m m  | 0     |     |     |     |     |     |     |     |    |    |     |    |      |     |     |
|          |         | 14    |     |     |     |     |     | 2   |     |    |    | 1   | 1  |      | 8   | 2   |
|          | 65 m m  | 0     |     |     |     |     |     |     |     |    |    |     |    |      |     |     |
|          |         | 2     |     |     |     |     |     |     |     |    |    |     |    |      | 2   |     |
|          | 75 m m  | 74    | 6   | 2   | 2   | 3   | 2   | 3   | 5   | 8  |    |     |    |      | 15  | 28  |
|          |         | 186   | 4   | 2   | 5   | 5   | 1   |     | 1   | 2  |    | 26  |    | 4    | 81  | 55  |
|          | 100 m m | 441   | 150 | 42  | 46  | 62  | 31  | 21  | 29  | 9  |    |     |    |      | 18  | 33  |
|          |         | 297   | 28  | 4   | 17  | 40  | 13  | 15  | 19  | 6  |    | 11  |    |      | 90  | 54  |
|          | 150 m m | 1,019 | 311 | 108 | 157 | 88  | 101 | 66  | 39  | 14 |    |     |    |      | 61  | 74  |
|          | 200 m m | 430   | 185 | 61  | 11  | 35  | 13  | 35  | 31  |    |    |     |    |      | 18  | 41  |
|          | 250 m m | 71    | 26  | 1   | 21  | 7   |     | 10  | 3   |    | 2  |     |    |      | 1   |     |
|          | 300 m m | 88    | 61  | 2   | 16  |     |     | 1   |     |    |    |     |    |      |     | 8   |
|          | 350 m m | 2     | 2   |     |     |     |     |     |     |    |    |     |    |      |     |     |
| 400 m m  | 17      | 14    | 3   |     |     |     |     |     |     |    |    |     |    |      |     |     |
| 450 m m  | 23      | 9     | 11  | 3   |     |     |     |     |     |    |    |     |    |      |     |     |
| 600 m m  | 10      |       |     | 1   | 6   |     |     | 3   |     |    |    |     |    |      |     |     |
| 、200 m m | 1       |       |     | 1   |     |     |     |     |     |    |    |     |    |      |     |     |
| 防 火 水 槽  | 232     | 63    | 10  | 11  | 2   | 4   | 2   | 4   | 1   |    |    | 2   |    | 44   | 89  |     |
| (耐震性)    | 55      | 5     | 1   |     |     | 2   | 1   |     | 1   |    |    | 1   |    | 25   | 19  |     |
| 井 戸      | 3       |       |     |     |     |     |     |     |     |    | 2  |     | 1  |      |     |     |
| プ ー ル    | 24      | 8     | 1   | 1   |     | 1   | 1   | 1   | 1   |    | 1  | 1   |    | 3    | 5   |     |
| 濠 ・ 池 等  | 4       | 1     |     |     |     |     |     |     | 1   |    | 1  |     |    |      | 1   |     |
| そ の 他    | 0       |       |     |     |     |     |     |     |     |    |    |     |    |      |     |     |

備考 : 消火栓の下段数値は、水利基準不適合数。

# 消防ポンプ自動車等

(平成26年4月1日現在)

| 区分          | 署別 | 名称      | 車両番号 |       | メーカー | 型式   | 排気量<br>(cc) | 定員 | ポンプ<br>性能 | ポンプ  | 登録<br>年月 | 経過<br>年数 |
|-------------|----|---------|------|-------|------|------|-------------|----|-----------|------|----------|----------|
|             |    |         |      |       |      |      |             |    |           |      |          |          |
| 水槽付<br>ポンプ車 | 北署 | 北1号車    | 88す  | 9-77  | ニッサン | I-B  | 6,920       | 7  | A-1       | 小川   | 平09.07   | 16       |
|             | 南署 | 南3号車    | 800は | 2-24  | いすゞ  | II型  | 8,220       | 6  | A-2       | 小川   | 平14.12   | 11       |
| ポンプ車        | 北署 | 北2号車    | 800さ | 48-95 | トヨタ  | CD-I | 4,000       | 6  | A-2       | モリタ  | 平17.02   | 9        |
|             | 北署 | 北3号車    | 830さ | 31-19 | 日野   | CD-I | 4,000       | 6  | A-2       | モリタ  | 平23.02   | 3        |
|             | 北署 | 北4号車    | 88さ  | 82-18 | 三菱   | CD-I | 4,210       | 6  | A-2       | モリタ  | 平05.10   | 20       |
|             | 北署 | 北5号車    | 88す  | 14-50 | 三菱   | CD-I | 4,560       | 5  | A-2       | モリタ  | 平10.02   | 16       |
|             | 分署 | 郡1号車    | 800さ | 56-60 | トヨタ  | CD-I | 4,000       | 6  | A-2       | モリタ  | 平18.01   | 8        |
|             | 分署 | 郡2号車    | 800さ | 73-80 | 日野   | CD-I | 4,000       | 5  | A-2       | 長野   | 平21.02   | 5        |
|             | 南署 | 南1号車    | 800さ | 18-11 | トヨタ  | CD-I | 4,890       | 6  | A-2       | モリタ  | 平13.02   | 13       |
|             | 南署 | 南2号車    | 830さ | 21-19 | 日野   | CD-I | 4,000       | 5  | A-2       | モリタ  | 平26.03   | 0        |
|             | 南署 | 南11号車   | 830さ | 11-99 | 日野   | CD-I | 4,000       | 5  | A-2       | モリタ  | 平25.01   | 1        |
| 水槽車         | 南署 | 南10号車   | 800は | 4-83  | 三菱   | I型   | 12,880      | 2  | B-2付      | ラビット | 平19.10   | 6        |
| 救助工作車       | 北署 | 北7号車    | 830さ | 71-19 | 日野   | III型 | 6,400       | 6  | -         | -    | 平22.03   | 4        |
|             | 南署 | 南6号車    | 830さ | 61-19 | 日野   | II型  | 6,400       | 6  | -         | -    | 平25.02   | 1        |
| 化学車         | 北署 | 北8号車    | 830さ | 81-19 | 日野   | II型  | 6,400       | 6  | A-2       | モリタ  | 平26.02   | 0        |
| はしご車        | 北署 | 北9号車    | 830さ | 91-19 | 日野   | -    | 8,860       | 6  | -         | -    | 平24.02   | 2        |
| ホース延長車      | 南署 | 南5号車    | 800さ | 23-51 | トヨタ  | -    | 1,780       | 3  | -         | -    | 平13.09   | 12       |
| 広報車         | 北署 | 北10号車   | 45ち  | 63-39 | トヨタ  | -    | 1,490       | 5  | -         | -    | 平07.07   | 18       |
| 予防調査車       | 北署 | 北11号車   | 800さ | 55-59 | ニッサン | -    | 1,780       | 6  | -         | -    | 平17.12   | 8        |
|             | 南署 | 南8号車    | 880あ | 6-41  | 三菱   | -    | 650         | 4  | -         | -    | 平23.02   | 3        |
| 予防広報車       | 北署 | 北12号車   | 88な  | 68-66 | 三菱   | -    | 1,990       | 5  | -         | -    | 平09.11   | 16       |
| 防火広報車       | 北署 | -       | 88さ  | 91-78 | いすゞ  | -    | 1,990       | 8  | -         | -    | 平07.06   | 18       |
| 薬液搬送車       | 北署 | 北13号車   | 800さ | 83-76 | ニッサン | -    | 2,950       | 6  | -         | -    | 平23.01   | 3        |
| 資機材搬送車      | 北署 | 北16号車   | 880あ | 2-16  | マツダ  | -    | 650         | 4  | -         | -    | 平19.02   | 7        |
|             | 南署 | 南7号車    | 800さ | 45-46 | トヨタ  | -    | 1,780       | 3  | -         | -    | 平16.08   | 9        |
| 指令車         | 北署 | 北14号車   | 800さ | 66-59 | トヨタ  | -    | 2,690       | 7  | -         | -    | 平19.09   | 6        |
|             | 南署 | 南4号車    | 800さ | 45-48 | トヨタ  | -    | 1,990       | 8  | -         | -    | 平16.08   | 9        |
| 救急車         | 北署 | 北救急1号車  | 830す | 61-19 | トヨタ  | 高規格  | 2,690       | 7  | -         | -    | 平21.12   | 4        |
|             | 北署 | 北救急2号車  | 800さ | 41-77 | ニッサン | 高規格  | 3,490       | 7  | -         | -    | 平16.02   | 10       |
|             | 分署 | 郡家救急3号車 | 830ふ | 1-19  | トヨタ  | 高規格  | 3,370       | 7  | -         | -    | 平18.02   | 8        |
|             | 南署 | 南救急5号車  | 830ま | 1-19  | ニッサン | 高規格  | 3,490       | 7  | -         | -    | 平19.03   | 7        |
|             | 南署 | 南救急6号車  | 830す | 11-19 | トヨタ  | 高規格  | 2,690       | 7  | -         | -    | 平23.02   | 3        |
| 燃料補給車       | 北署 | 北17号車   | 800さ | 91-38 | 三菱   | -    | 2,990       | 3  | -         | -    | 平24.10   | 1        |
| 人員搬送車       | 北署 | 北15号車   | 800さ | 43-72 | トヨタ  | -    | 4,160       | 29 | -         | -    | 平08.05   | 17       |
| 連絡車         | 北署 | -       | 480あ | 94-82 | スズキ  | -    | 650         | 4  | -         | -    | 平17.11   | 8        |
|             | 南署 | 南9号車    | 480い | 26-37 | ホンダ  | -    | 650         | 4  | -         | -    | 平18.02   | 8        |
|             | 分署 | -       | 41え  | 10-35 | スバル  | -    | 650         | 4  | -         | -    | 平10.08   | 15       |
| 機動連絡車       | 北署 | 北18号車   | 800さ | 97-10 | トヨタ  | -    | 4,600       | 8  | -         | -    | 平26.02   | 0        |

# 通 信 施 設

無線設備（デジタル無線）

（平成26年4月1日現在）

| 区 分 | 設置場所<br>移動局種別 | 計  | 北署 | 郡家分署 | 南署 | 備 考 |
|-----|---------------|----|----|------|----|-----|
| 基地局 | 本部            | 1  | /  |      |    | 20W |
|     | 綾歌            | 1  | /  |      |    | 10W |
|     | 小手島           | 1  | /  |      |    | 10W |
|     | 計             | 3  | /  |      |    |     |
| 移動局 | 車載            | 36 | 20 | 3    | 13 | 5W  |
|     | 可搬型           | 4  | 1  | 1    | 2  | 5W  |
|     | 半固定           | 3  | 1  | 1    | 1  | 5W  |
|     | 携帯            | 24 | 13 | 2    | 9  | 1W  |
|     | 計             | 67 | 35 | 7    | 25 |     |

## 電話設備

|         |           | 計               | 本部<br>北署        | 南署  | 郡家分署 | 備 考      |                  |               |
|---------|-----------|-----------------|-----------------|-----|------|----------|------------------|---------------|
| 有<br>線  | 119       | 固 定             | 8               | 8   |      | I N S    |                  |               |
|         |           | 携 帯             | 4               | 4   |      | I N S    |                  |               |
|         |           | I P             | (8)             | (8) |      | 固定回線へ相乗り |                  |               |
|         |           | 小計              | 12              | /   |      |          |                  |               |
|         | 専用線       | 指 令 回 線         | 2               |     |      |          | 本部～南署<br>本部～郡家分署 |               |
|         |           | 救急無線(アナログ)遠隔制御  | 1               |     |      |          | 本部～南署            |               |
|         |           | 市波1無線(アナログ)遠隔制御 | 1               |     |      |          | 本部～南署            |               |
|         |           | 小計              | 4               | /   |      |          |                  |               |
|         | 一<br>般    | 固<br>定          | 事 務 用           | 12  | 6    | 4        | 2                | I N S         |
|         |           |                 | F A X           | 5   | 3    | 1        | 1                | I N S<br>アナログ |
|         |           |                 | 指 令 台 収 容       | 4   | 4    |          |                  | I N S         |
|         |           |                 | 携 帯 119 転 送 回 線 | 4   | 4    |          |                  | I N S         |
|         |           |                 | 順 次 指 令         | 8   | 8    |          |                  | I N S         |
|         |           |                 | テレホンサービス        | 16  | 16   |          |                  | I N S (火災案内)  |
|         |           |                 | 消防団メール配信用       | 1   | 1    |          |                  | I N S         |
| インターネット |           |                 | 2               | 1   | 1    |          |                  |               |
| 計       | 52        | /               |                 |     |      |          |                  |               |
| 携<br>帯  | 事 務 用     | 6               | 4               | 1   | 1    |          |                  |               |
|         | 救 急 車 積 載 | 5               | 2               | 2   | 1    | 救 急 車    |                  |               |
|         | 小計        | 11              | /               |     |      |          |                  |               |
| 計       |           | 126             | /               |     |      |          |                  |               |

# 消 防 無 線 配 置

(平成26年4月1日)

| 呼出名称            | 設置場所 | 局別  | 出力<br>(W) | 周波数数 |      |     | 購入年  | 備考                    |
|-----------------|------|-----|-----------|------|------|-----|------|-----------------------|
|                 |      |     |           | 活動波  | 主運用波 | 統制波 |      |                       |
| まるがめしょうぼう       | 消防本部 | 基地  | 20        | 4    | 1    | 3   | 平成24 |                       |
| まるがめしょうぼうあやうた   | 綾歌   | 〃   | 10        | 〃    | 〃    | 〃   | 〃    |                       |
| まるがめしょうぼうおてしま   | 小手島  | 〃   | 10        | 〃    | 〃    | 〃   | 〃    |                       |
| まるしょうきた1        | 北署   | 車載  | 5         | 〃    | 〃    | 〃   | 〃    | 水槽付消防ポンプ自動車           |
| まるしょうきた2        | 〃    | 〃   | 〃         | 〃    | 7    | 〃   | 〃    | 消防ポンプ自動車              |
| まるしょうきた3        | 〃    | 〃   | 〃         | 〃    | 〃    | 〃   | 〃    | 消防ポンプ自動車              |
| まるしょうきた4        | 〃    | 〃   | 〃         | 〃    | 1    | 〃   | 〃    | 消防ポンプ自動車              |
| まるしょうきた5        | 〃    | 〃   | 〃         | 〃    | 〃    | 〃   | 〃    | 消防ポンプ自動車              |
| まるしょうきた7        | 〃    | 〃   | 〃         | 〃    | 〃    | 〃   | 〃    | 救助工作車Ⅲ型               |
| まるしょうきた8        | 〃    | 〃   | 〃         | 〃    | 〃    | 〃   | 〃    | 化学消防ポンプ自動車            |
| まるしょうきた9        | 〃    | 〃   | 〃         | 〃    | 〃    | 〃   | 〃    | はしご付消防自動車             |
| まるしょうきた10       | 〃    | 〃   | 〃         | 〃    | 〃    | 〃   | 〃    | 広 報 車                 |
| まるしょうきた11       | 〃    | 〃   | 〃         | 〃    | 〃    | 〃   | 〃    | 予 防 広 報 車             |
| まるしょうきた12       | 〃    | 〃   | 〃         | 〃    | 〃    | 〃   | 〃    | W F C 車               |
| まるしょうきた13       | 〃    | 〃   | 〃         | 〃    | 〃    | 〃   | 〃    | 薬 液 搬 送 車             |
| まるしょうきた14       | 〃    | 〃   | 〃         | 〃    | 7    | 〃   | 〃    | 指 令 車                 |
| まるしょうきた15       | 〃    | 〃   | 〃         | 〃    | 1    | 〃   | 〃    | 人 員 搬 送 車             |
| まるしょうきた16       | 〃    | 〃   | 〃         | 〃    | 〃    | 〃   | 〃    | 資 材 搬 送 車             |
| まるしょうきた17       | 〃    | 〃   | 〃         | 〃    | 7    | 〃   | 〃    | 燃 料 搬 送 車             |
| まるしょうきた18       | 〃    | 車載  | 〃         | 〃    | 〃    | 〃   | ※1   | 機 動 連 絡 車             |
| まるしょうきたきゅうきゅう1  | 〃    | 〃   | 〃         | 〃    | 〃    | 〃   | 〃    | 高 規 格 救 急 車           |
| まるしょうきたきゅうきゅう2  | 〃    | 〃   | 〃         | 〃    | 〃    | 〃   | 〃    | 高 規 格 救 急 車           |
| まるしょうきたきゅうきゅう7  | 〃    | 〃   | 〃         | 〃    | 〃    | 〃   | 〃    |                       |
| まるしょう100        | 〃    | 半固定 | 〃         | 〃    | 1    | 〃   | 〃    |                       |
| まるしょう101        | 〃    | 可搬型 | 〃         | 〃    | 〃    | 〃   | 〃    |                       |
| まるしょう102        | 〃    | 〃   | 〃         | 〃    | 〃    | 〃   | 〃    |                       |
| まるしょう103        | 〃    | 〃   | 〃         | 〃    | 〃    | 〃   | 〃    |                       |
| まるしょう111        | 〃    | 携帯  | 1         | 〃    | 7    | 〃   | 〃    |                       |
| まるしょう112        | 〃    | 〃   | 〃         | 〃    | 〃    | 〃   | 〃    |                       |
| まるしょう113        | 〃    | 〃   | 〃         | 〃    | 〃    | 〃   | 〃    |                       |
| まるしょう114        | 〃    | 〃   | 〃         | 〃    | 〃    | 〃   | 〃    |                       |
| まるしょう115        | 〃    | 〃   | 〃         | 〃    | 〃    | 〃   | 〃    |                       |
| まるしょう116        | 〃    | 〃   | 〃         | 〃    | 〃    | 〃   | 〃    |                       |
| まるしょう117        | 〃    | 〃   | 〃         | 〃    | 〃    | 〃   | 〃    |                       |
| まるしょう118        | 〃    | 〃   | 〃         | 〃    | 〃    | 〃   | 〃    |                       |
| まるしょう119        | 〃    | 〃   | 〃         | 〃    | 〃    | 〃   | 〃    |                       |
| まるしょう120        | 〃    | 〃   | 〃         | 〃    | 〃    | 〃   | 〃    |                       |
| まるしょう121        | 〃    | 〃   | 〃         | 〃    | 〃    | 〃   | 〃    |                       |
| まるしょう122        | 〃    | 〃   | 〃         | 〃    | 〃    | 〃   | 〃    |                       |
| まるしょう123        | 〃    | 〃   | 〃         | 〃    | 〃    | 〃   | 〃    |                       |
| まるしょうぐんげ1       | 郡家分署 | 車載  | 5         | 〃    | 1    | 〃   | 〃    | 消 防 ポ ン プ 自 動 車       |
| まるしょうぐんげ2       | 〃    | 〃   | 〃         | 〃    | 〃    | 〃   | 〃    | 消 防 ポ ン プ 自 動 車       |
| まるしょうぐんげきゅうきゅう3 | 〃    | 〃   | 〃         | 〃    | 〃    | 〃   | 〃    | 高 規 格 救 急 車           |
| まるしょう300        | 〃    | 半固定 | 〃         | 〃    | 〃    | 〃   | 〃    |                       |
| まるしょう311        | 〃    | 携帯  | 1         | 〃    | 7    | 〃   | 〃    |                       |
| まるしょう312        | 〃    | 〃   | 〃         | 〃    | 〃    | 〃   | 〃    |                       |
| まるしょうみなみ1       | 南署   | 車載  | 5         | 〃    | 1    | 〃   | 〃    | 消 防 ポ ン プ 自 動 車       |
| まるしょうみなみ2       | 〃    | 〃   | 〃         | 〃    | 〃    | 〃   | 〃    | 消 防 ポ ン プ 自 動 車       |
| まるしょうみなみ3       | 〃    | 〃   | 〃         | 〃    | 〃    | 〃   | 〃    | 水 槽 付 消 防 ポ ン プ 自 動 車 |
| まるしょうみなみ4       | 〃    | 〃   | 〃         | 〃    | 7    | 〃   | 〃    | 指 令 車                 |



| 呼出名称            | 設置場所 | 局別  | 出力<br>(W) | 周波数数        |      |     | 購入年 | 備考       |
|-----------------|------|-----|-----------|-------------|------|-----|-----|----------|
|                 |      |     |           | 活動波         | 主運用波 | 統制波 |     |          |
| まるしょうみなみ5       | 〃    | 〃   | 〃         | 〃           | 1    | 〃   | 〃   | ホース延長車   |
| まるしょうみなみ6       | 〃    | 〃   | 〃         | 〃           | 〃    | 〃   | 〃   | 救助工作車Ⅱ型  |
| まるしょうみなみ7       | 〃    | 〃   | 〃         | 〃           | 〃    | 〃   | 〃   | 資材搬送車    |
| まるしょうみなみ8       | 〃    | 〃   | 〃         | 〃           | 〃    | 〃   | 〃   | 予防広報車    |
| まるしょうみなみ9       | 〃    | 〃   | 〃         | 〃           | 〃    | 〃   | 〃   | W F C 車  |
| まるしょうみなみ10      | 〃    | 〃   | 〃         | 〃           | 〃    | 〃   | 〃   | 水槽車      |
| まるしょうみなみ11      | 〃    | 〃   | 〃         | 〃           | 〃    | 〃   | 〃   | 消防ポンプ自動車 |
| まるしょうみなみきゆうきゆう5 | 〃    | 〃   | 〃         | 〃           | 〃    | 〃   | 〃   | 高規格救急車   |
| まるしょうみなみきゆうきゆう6 | 〃    | 〃   | 〃         | 〃           | 〃    | 〃   | 〃   | 高規格救急車   |
| まるしょう200        | 〃    | 半固定 | 〃         | 〃           | 〃    | 〃   | 〃   |          |
| まるしょう201        | 〃    | 可搬型 | 〃         | 〃           | 〃    | 〃   | 〃   |          |
| まるしょう211        | 〃    | 携帯  | 1         | 〃           | 7    | 〃   | 〃   |          |
| まるしょう212        | 〃    | 〃   | 〃         | 〃           | 〃    | 〃   | 〃   |          |
| まるしょう213        | 〃    | 〃   | 〃         | 〃           | 〃    | 〃   | 〃   |          |
| まるしょう214        | 〃    | 〃   | 〃         | 〃           | 〃    | 〃   | 〃   |          |
| まるしょう215        | 〃    | 〃   | 〃         | 〃           | 〃    | 〃   | 〃   |          |
| まるしょう216        | 〃    | 〃   | 〃         | 〃           | 〃    | 〃   | 〃   |          |
| まるしょう217        | 〃    | 〃   | 〃         | 〃           | 〃    | 〃   | 〃   |          |
| まるしょう218        | 〃    | 〃   | 〃         | 〃           | 〃    | 〃   | 〃   |          |
| まるしょう219        | 〃    | 〃   | 〃         | 〃           | 〃    | 〃   | 〃   |          |
| まるがめ～あやうた       |      | 固定  | 0.2       | 多重無線 (7.5G) |      |     | 〃   | アプローチ回線  |
| まるがめ～おてしま       |      | 〃   | 0.004     | 〃 (7.5G)    |      |     | 〃   | 〃        |

※ 1 国有財産無償使用

# 1 1 9 番 受 信

(平成25年)

| 区 分   | 計     |      | 1月  | 2月  | 3月  | 4月  | 5月  | 6月  | 7月  | 8月  | 9月  | 10月 | 11月 | 12月 |
|-------|-------|------|-----|-----|-----|-----|-----|-----|-----|-----|-----|-----|-----|-----|
|       |       | %    |     |     |     |     |     |     |     |     |     |     |     |     |
| 計     | 6,882 |      | 593 | 538 | 587 | 556 | 606 | 540 | 603 | 645 | 516 | 521 | 580 | 597 |
|       | 2,910 | 42.3 | 220 | 214 | 227 | 212 | 288 | 221 | 296 | 314 | 227 | 224 | 229 | 238 |
| 火 災   | 49    |      | 7   | 5   | 2   | 4   | 5   | 8   | 4   | 1   | 4   | 1   | 3   | 5   |
|       | 28    | 57.1 | 6   | 2   | 1   | 2   | 2   | 4   | 4   | 1   | 1   | 1   | 1   | 3   |
| 救 急   | 4,105 |      | 389 | 322 | 354 | 310 | 342 | 330 | 360 | 371 | 293 | 303 | 371 | 360 |
|       | 1,544 | 37.6 | 118 | 111 | 122 | 101 | 147 | 127 | 160 | 158 | 109 | 120 | 143 | 128 |
| 救 助   | 10    |      | 0   | 3   | 1   | 0   | 0   | 1   | 1   | 1   | 0   | 2   | 0   | 1   |
|       | 6     | 60.0 | 0   | 2   | 1   | 0   | 0   | 0   | 0   | 1   | 0   | 1   | 0   | 1   |
| 警 戒   | 7     |      | 0   | 0   | 1   | 0   | 0   | 0   | 0   | 1   | 0   | 1   | 0   | 4   |
|       | 4     | 57.1 | 0   | 0   | 1   | 0   | 0   | 0   | 0   | 0   | 0   | 1   | 0   | 2   |
| 調 査   | 13    |      | 1   | 2   | 1   | 1   | 3   | 1   | 2   | 0   | 1   | 0   | 0   | 1   |
|       | 5     | 38.5 | 1   | 0   | 0   | 1   | 0   | 0   | 1   | 0   | 1   | 0   | 0   | 1   |
| そ の 他 | 2,698 |      | 196 | 206 | 228 | 241 | 256 | 200 | 236 | 271 | 218 | 214 | 206 | 226 |
|       | 1,323 | 49.0 | 95  | 99  | 102 | 108 | 139 | 90  | 131 | 154 | 116 | 101 | 85  | 103 |

備考 : 下段数値は、丸亀管轄内に係る携帯電話からの119番うち数。

# 出 動 状 況

(年次)

| 区 分     |           | 平成25年  | 平成24年  | 平成23年  | 平成22年  | 平成21年  | 平成20年  |
|---------|-----------|--------|--------|--------|--------|--------|--------|
| 計       | 出 動 回 数   | 5,911  | 5,783  | 5,515  | 5,087  | 4,803  | 5,005  |
|         | 出 動 延 人 員 | 18,686 | 18,153 | 17,112 | 15,995 | 15,289 | 15,559 |
| 火 災     | 出 動 回 数   | 68     | 44     | 49     | 41     | 44     | 32     |
|         | 出 動 延 人 員 | 596    | 455    | 510    | 486    | 434    | 439    |
| 風水害等の災害 | 出 動 回 数   | 0      | 3      | 36     | 8      | 2      | 5      |
|         | 出 動 延 人 員 | 0      | 11     | 94     | 35     | 7      | 12     |
| 演習・訓練等  | 出 動 回 数   | 9      | 8      | 9      | 9      | 13     | 11     |
|         | 出 動 延 人 員 | 177    | 148    | 179    | 173    | 183    | 203    |
| 救 急     | 出 動 回 数   | 5,063  | 5,005  | 4,930  | 4,643  | 4,334  | 4,359  |
|         | 出 動 延 人 員 | 15,243 | 15,015 | 14,790 | 13,929 | 13,002 | 13,077 |
| 救 助 活 動 | 出 動 回 数   | 53     | 46     | 63     | 37     | 51     | 37     |
|         | 出 動 延 人 員 | 351    | 219    | 217    | 150    | 394    | 270    |
| 警 防 調 査 | 出 動 回 数   | 482    | 303    | 165    | 127    | 102    | 156    |
|         | 出 動 延 人 員 | 1,470  | 958    | 516    | 412    | 352    | 505    |
| 火 災 調 査 | 出 動 回 数   | 34     | 44     | 24     | 45     | 44     | 32     |
|         | 出 動 延 人 員 | 145    | 182    | 97     | 164    | 155    | 119    |
| 特 別 警 戒 | 出 動 回 数   | 10     | 9      | 18     | 28     | 21     | 4      |
|         | 出 動 延 人 員 | 30     | 27     | 108    | 125    | 117    | 92     |
| 捜 索     | 出 動 回 数   |        |        |        |        | 1      |        |
|         | 出 動 延 人 員 |        |        |        |        | 2      |        |
| 予 防 査 察 | 出 動 回 数   | 190    | 317    | 221    | 145    | 167    | 309    |
|         | 出 動 延 人 員 | 659    | 1,092  | 601    | 472    | 481    | 618    |
| 誤 報 等   | 出 動 回 数   | 2      | 4      |        | 4      | 24     | 40     |
|         | 出 動 延 人 員 | 15     | 46     |        | 49     | 162    | 165    |
| そ の 他   | 出 動 回 数   |        |        |        |        |        | 20     |
|         | 出 動 延 人 員 |        |        |        |        |        | 59     |

※ 平成23年以降、出動回数等に統計外火災を含むものを記載。

## 消防相互応援協定等の締結

中讃地区広域市町村圏消防相互応援協定(昭和49年6月1日締結)

善通寺市・琴南町・満濃町・琴平町・多度津町・仲南町・綾歌町・飯山町・仲多度南部消防組合・飯綾消防組合・丸亀市

消防相互応援協定(昭和50年6月1日締結)

坂出市・丸亀市

香川県消防相互応援協定(昭和61年12月1日締結)

香川県下5市38町6消防組合

香川県防災ヘリコプター応援協定(平成6年4月1日締結)

香川県・香川県下5市38町6消防組合

携帯電話からの119番通報転送等に関する協定(平成10年10月1日締結)

中讃地区6消防本部

香川県消防相互応援協定に基づく高速自動車道等に関する覚書(平成15年3月30日締結)

高松市消防局・坂出市消防本部・善通寺市消防本部・三豊地区広域市町村圏振興事務組合消防本部・飯綾消防組合消防本部・大川広域消防本部・讃岐地区広域消防本部・丸亀市消防本部

高速自動車道における救急業務、火災消火業務等に関する覚書(平成15年3月30日締結)

高松市消防局・坂出市消防本部・善通寺市消防本部・三豊地区広域市町村圏振興事務組合消防本部・飯綾消防組合消防本部・大川広域消防本部・讃岐地区広域消防本部・日本道路公団四国支社・丸亀市消防本部

鉄道災害時の安全対策に関する覚書(平成15年12月1日締結)

高松市消防局・坂出市消防本部・善通寺市消防本部・多度津町消防本部・仲多度南部消防組合消防本部・三豊地区広域市町村圏振興事務組合消防本部・大川広域消防本部・讃岐地区広域消防本部・四国旅客鉄道株式会社

**鉄道災害時の安全対策に関する覚書**（平成15年12月25日締結）

高松市消防局・仲多度南部消防組合消防本部・飯綾消防組合消防本部・大川広域消防本部・讃岐地区広域消防本部・高松琴平電気鉄道株式会社

**ガス爆発事故等防止対策に関する協定書**（昭和62年7月1日締結）

丸亀警察署・四国瓦斯(株)丸亀支店・社団法人香川県LPガス保安協会丸亀地区会・四国電力(株)丸亀営業所・丸亀市消防本部

**災害時における輸送協定書**（平成14年11月20日締結）

本島汽船(株)・備讃フェリー(株)・にし観光(有)・広島汽船・丸亀市

# 火災



# 火災の概要

△：負 数 (年次)

| 区 分                | 単位    | 平成25年          |                |        | 平成24年<br>(B) | 増 減<br>(A)-(B) | 平成25年<br>香川県<br>(概数值) |         |        |
|--------------------|-------|----------------|----------------|--------|--------------|----------------|-----------------------|---------|--------|
|                    |       | 計 (A)          | 北署             | 南署     |              |                |                       |         |        |
| 出火件数               | 計     | 件              | 34             | 23     | 11           | 25             | 9                     | 387     |        |
|                    | 建 物   | 〃              | 25             | 19     | 6            | 15             | 10                    | 182     |        |
|                    | 林 野   | 〃              | 0              |        |              | 0              | 0                     | 22      |        |
|                    | 車 両   | 〃              | 1              | 1      |              | 5              | △ 4                   | 33      |        |
|                    | 船 舶   | 〃              | 0              |        |              | 0              | 0                     | 2       |        |
|                    | そ の 他 | 〃              | 8              | 3      | 5            | 5              | 3                     | 148     |        |
| 焼損棟数               | 計     | 棟              | 35             | 28     | 7            | 17             | 18                    | 243     |        |
|                    | 全 焼   | 〃              | 10             | 7      | 3            | 1              | 9                     | 68      |        |
|                    | 半 焼   | 〃              | 3              | 2      | 1            | 0              | 3                     | 22      |        |
|                    | 部 分 焼 | 〃              | 13             | 12     | 1            | 4              | 9                     | 85      |        |
|                    | ぼ や   | 〃              | 9              | 7      | 2            | 12             | △ 3                   | 68      |        |
| 焼損面積               | 建 物   | 床 面 積          | m <sup>2</sup> | 1,439  | 1062         | 377            | 53                    | 1,386   | 10,759 |
|                    |       | 表 面 積          | 〃              | 77     | 66           | 11             | 13                    | 64      | 753    |
|                    | 林 野   | a              | 0              |        |              | 0              | 0                     | 762     |        |
| 死 者                | 人     | 3              | 2              | 1      | 1            | 2              | 22                    |         |        |
| 負 傷 者              | 〃     | 17             | 15             | 2      | 9            | 8              | 66                    |         |        |
| り 災 世 帯            | 世帯    | 26             | 22             | 4      | 11           | 15             | 129                   |         |        |
| り 災 人 員            | 人     | 61             | 52             | 9      | 30           | 31             | 309                   |         |        |
| 損 害 額              | 計     | 千円             | 54,303         | 25,275 | 29,028       | 3,501          | 50,802                | 687,405 |        |
|                    | 建 物   | 〃              | 54,213         | 25,258 | 28,955       | 2,934          | 51,279                | 664,838 |        |
|                    | 林 野   | 〃              | 0              |        |              | 0              | 0                     | 130     |        |
|                    | 車 両   | 〃              | 17             | 17     |              | 78             | △ 61                  | 16,083  |        |
|                    | 船 舶   | 〃              | 0              |        |              | 0              | 0                     | 150     |        |
|                    | そ の 他 | 〃              | 73             |        | 73           | 38             | 35                    | 5,737   |        |
|                    | 爆 発   | 〃              | 0              |        |              | 451            | △ 451                 | 467     |        |
| 出火率 (人口1万人当りの出火件数) | 人     | 3.1            | 2.8            | 3.9    | 2.3          | 0.8            | 3.9                   |         |        |
| 全火災1件当りの損害額        | 千円    | 1,597          | 1,099          | 2,639  | 140          | 1,457          | 1,776                 |         |        |
| 建物火災1件当りの          | 損 害 額 | 千円             | 2,169          | 1,329  | 4,826        | 196            | 1,973                 | 3,653   |        |
|                    | 焼損面積  | m <sup>2</sup> | 57.6           | 55.9   | 62.8         | 3.5            | 54.0                  | 59.1    |        |
| 1ヶ月平均火災件数          | 件     | 2.8            | 1.9            | 0.9    | 2.1          | 0.8            | 32.3                  |         |        |





# 年別火災発生

(年次)

| 区 分   |       | 単位  | 平成25年          | 平成24年 | 平成23年  | 平成22年  | 平成21年  |       |
|-------|-------|-----|----------------|-------|--------|--------|--------|-------|
| 出火件数  | 計     | 件   | 34             | 25    | 24     | 45     | 44     |       |
|       | 北 署   | 〃   | 23             | 17    | 17     | 35     | 31     |       |
|       | 南 署   | 〃   | 11             | 8     | 7      | 10     | 13     |       |
|       | 建 物   | 件   | 25             | 15    | 17     | 27     | 26     |       |
|       | 林 野   | 〃   |                |       | 1      | 4      |        |       |
|       | 車 両   | 〃   | 1              | 5     | 3      | 7      | 11     |       |
|       | 船 舶   | 〃   |                |       |        |        |        |       |
|       | そ の 他 | 〃   | 8              | 5     | 3      | 7      | 7      |       |
| 焼損棟数  | 計     | 棟   | 35             | 17    | 20     | 29     | 39     |       |
|       | 全 焼   | 〃   | 10             | 1     | 4      | 2      | 7      |       |
|       | 半 焼   | 〃   | 3              |       | 1      | 3      | 5      |       |
|       | 部 分 焼 | 〃   | 13             | 4     | 4      | 13     | 13     |       |
|       | ぼ や   | 〃   | 9              | 12    | 11     | 11     | 14     |       |
| 焼損面積  | 建物    | 床面積 | m <sup>2</sup> | 1,439 | 53     | 519    | 368    | 1,000 |
|       |       | 表面積 | 〃              | 77    | 13     | 26     | 112    | 155   |
|       | 林 野   | a   |                |       | 15     | 15     |        |       |
| 死 者   |       | 人   | 3              | 1     | 1      |        | 3      |       |
| 負 傷 者 |       | 〃   | 17             | 9     | 3      | 11     | 6      |       |
| り災世帯  | 計     | 世帯  | 26             | 11    | 15     | 17     | 20     |       |
|       | 全 損   | 〃   | 9              |       | 2      | 1      | 4      |       |
|       | 半 損   | 〃   | 4              |       | 2      | 2      | 1      |       |
|       | 小 損   | 〃   | 13             | 11    | 11     | 14     | 15     |       |
| り災人員  |       | 人   | 61             | 30    | 126    | 48     | 50     |       |
| 損害額   | 計     | 千円  | 54,303         | 3,501 | 23,518 | 30,199 | 88,221 |       |
|       | 建 物   | 〃   | 54,213         | 2,934 | 20,197 | 28,653 | 87,019 |       |
|       | 林 野   | 〃   |                |       |        |        |        |       |
|       | 車 両   | 〃   | 17             | 78    | 3,104  | 1,171  | 1,026  |       |
|       | 船 舶   | 〃   |                |       |        |        |        |       |
|       | そ の 他 | 〃   | 73             | 38    | 217    | 375    | 176    |       |
|       | 爆 発   | 〃   |                | 451   |        |        |        |       |

# 出火原因

(年次)

| 区 分       | 火 災 種 別 |     |     |     |     |     | 損害額    |
|-----------|---------|-----|-----|-----|-----|-----|--------|
|           | 計       | 建 物 | 林 野 | 車 両 | 船 船 | その他 | (千円)   |
| 計         | 34      | 25  | 0   | 1   | 0   | 8   | 54,303 |
| たばこ       | 2       | 2   |     |     |     |     | 26,595 |
| こんろ       | 1       | 1   |     |     |     |     | 7,609  |
| かまど       | 0       |     |     |     |     |     |        |
| 風呂かまど     | 0       |     |     |     |     |     |        |
| 炉         | 0       |     |     |     |     |     |        |
| 焼却炉       | 0       |     |     |     |     |     |        |
| ストーブ      | 2       | 2   |     |     |     |     | 26     |
| こたつ       | 0       |     |     |     |     |     |        |
| ボイラー      | 0       |     |     |     |     |     |        |
| 煙突・煙道     | 0       |     |     |     |     |     |        |
| 排気管       | 0       |     |     |     |     |     |        |
| 電気機器      | 0       |     |     |     |     |     |        |
| 電気装置      | 0       |     |     |     |     |     |        |
| 電灯・電話等の配線 | 0       |     |     |     |     |     |        |
| 内燃機関      | 0       |     |     |     |     |     |        |
| 配線器具      | 1       | 1   |     |     |     |     | 1,147  |
| 火あそび      | 1       | 1   |     |     |     |     | 54     |
| マッチ・ライター  | 0       |     |     |     |     |     |        |
| たき火       | 2       | 2   |     |     |     |     | 225    |
| 溶接機・切断機   | 1       | 1   |     |     |     |     | 344    |
| 灯火        | 1       | 1   |     |     |     |     | 158    |
| 衝突の火花     | 0       |     |     |     |     |     |        |
| 取灰        | 2       | 2   |     |     |     |     | 93     |
| 火入れ       | 3       | 1   |     |     |     | 2   | 92     |
| 放火        | 5       | 3   |     |     |     | 2   | 51     |
| 放火の疑い     | 3       | 1   |     |     |     | 2   | 21     |
| その他       | 5       | 2   |     | 1   |     | 2   | 3,107  |
| 不明・調査中    | 5       | 5   |     |     |     |     | 14,781 |

# 曜日別時間別出火件数

(年次)

| 区分  | 出火件数 |   |   |   |   |   |   |   |    | 焼損棟数 | り災世帯 | 焼損面積   |        | 損害額<br>(千円) |
|-----|------|---|---|---|---|---|---|---|----|------|------|--------|--------|-------------|
|     | 計    | 日 | 月 | 火 | 水 | 木 | 金 | 土 | 不明 |      |      | 建物 (㎡) | 林野 (a) |             |
| 計   | 34   | 6 | 7 | 4 | 5 | 3 | 4 | 5 | 0  | 35   | 26   | 1,439  | 0      | 54,303      |
| 0時  | 0    |   |   |   |   |   |   |   |    |      |      |        |        |             |
| 1時  | 0    |   |   |   |   |   |   |   |    |      |      |        |        |             |
| 2時  | 3    | 2 |   |   | 1 |   |   |   |    | 2    | 1    |        |        | 33          |
| 3時  | 0    |   |   |   |   |   |   |   |    |      |      |        |        |             |
| 4時  | 0    |   |   |   |   |   |   |   |    |      |      |        |        |             |
| 5時  | 1    | 1 |   |   |   |   |   |   |    | 1    | 1    |        |        | 1           |
| 6時  | 0    |   |   |   |   |   |   |   |    |      |      |        |        |             |
| 7時  | 0    |   |   |   |   |   |   |   |    |      |      |        |        |             |
| 8時  | 1    |   | 1 |   |   |   |   |   |    | 1    | 1    | 2      |        | 158         |
| 9時  | 2    |   |   | 1 |   | 1 |   |   |    | 6    | 8    | 483    |        | 7,953       |
| 10時 | 5    |   | 2 |   |   |   | 1 | 2 |    | 5    | 5    | 331    |        | 29,811      |
| 11時 | 3    |   |   | 2 | 1 |   |   |   |    | 2    |      | 2      |        | 1,111       |
| 12時 | 2    | 1 | 1 |   |   |   |   |   |    | 1    |      |        |        | 170         |
| 13時 | 1    |   |   |   |   |   |   | 1 |    | 4    | 2    | 131    |        | 4,447       |
| 14時 | 3    | 1 |   |   |   |   | 1 | 1 |    | 3    | 2    | 14     |        | 54          |
| 15時 | 1    |   |   |   | 1 |   |   |   |    | 1    |      | 33     |        | 165         |
| 16時 | 3    |   |   |   | 1 |   | 1 | 1 |    | 1    | 1    |        |        | 124         |
| 17時 | 4    | 1 | 1 |   | 1 |   | 1 |   |    | 5    | 3    | 387    |        | 10,083      |
| 18時 | 1    |   |   |   |   | 1 |   |   |    |      |      |        |        |             |
| 19時 | 0    |   |   |   |   |   |   |   |    |      |      |        |        |             |
| 20時 | 1    |   | 1 |   |   |   |   |   |    | 1    | 2    | 56     |        | 168         |
| 21時 | 0    |   |   |   |   |   |   |   |    |      |      |        |        |             |
| 22時 | 2    |   | 1 |   |   | 1 |   |   |    | 2    |      |        |        | 25          |
| 23時 | 1    |   |   | 1 |   |   |   |   |    |      |      |        |        |             |
| 不明  | 0    |   |   |   |   |   |   |   |    |      |      |        |        |             |

# 建物用途別出火件数

(年次)

| 区分        | 平成25年 |        | 平成24年 | 平成23年 | 平成22年 | 平成21年 |    |
|-----------|-------|--------|-------|-------|-------|-------|----|
|           | 件数    | 損害額    |       |       |       |       |    |
|           |       | (千円)   |       |       |       |       | %  |
| 計         | 25    | 54,213 | 100   | 15    | 17    | 27    | 26 |
| 一般住宅      | 12    | 52,092 | 96.08 | 4     | 5     | 14    | 10 |
| 共同住宅      | 1     | 168    | 0.31  | 4     | 1     | 2     | 2  |
| 併用住宅      |       |        |       | 1     | 1     |       | 1  |
| 工場・作業場    | 2     | 1,185  | 2.19  | 1     |       | 3     | 2  |
| 倉庫        | 4     | 295    | 0.54  | 2     | 2     |       | 2  |
| 物品販売店舗    | 1     | 7      | 0.01  | 1     |       |       |    |
| 飲食・料理店    |       |        |       |       | 2     | 1     |    |
| 事務所       |       |        |       |       |       |       | 2  |
| 車庫        | 1     | 14     | 0.03  | 1     |       |       |    |
| 複合用途(特定)  |       |        |       |       | 2     | 1     | 1  |
| 複合用途(非特定) | 1     | 26     | 0.05  |       |       |       |    |
| 劇場・公会堂    | 1     | 79     | 0.15  |       |       |       |    |
| 神社・寺院     |       |        |       |       |       |       |    |
| 遊技・球技場    |       |        |       |       |       | 1     |    |
| 旅館・ホテル    |       |        |       |       |       |       |    |
| 病院・診療所    | 1     | 344    | 0.63  |       |       |       |    |
| 社会福祉施設    |       |        |       |       | 2     |       |    |
| 学校・幼稚園    |       |        |       |       |       |       | 2  |
| 空家        | 1     | 3      | 0.01  |       |       |       |    |
| その他       |       |        |       | 1     | 2     | 5     | 4  |

## 損害額別出火件数

(年次)

| 区 分     | 平成25年 |      | 平成24年 | 平成23年 | 平成22年 | 平成21年 |
|---------|-------|------|-------|-------|-------|-------|
|         | 出火件数  | %    |       |       |       |       |
| 計       | 34    | 100% | 25    | 24    | 45    | 44    |
| 1 万円未満  | 10    | 29%  | 12    | 7     | 21    | 17    |
| 1 万円以上  | 12    | 35%  | 7     | 7     | 5     | 11    |
| 10 "    | 5     | 15%  | 5     | 5     | 15    | 7     |
| 100 "   | 3     | 9%   | 1     | 1     | 2     | 1     |
| 300 "   | 1     | 3%   |       | 3     |       | 1     |
| 500 "   | 2     | 6%   |       | 1     | 1     | 4     |
| 1,000 " |       | 0%   |       |       | 1     | 2     |
| 2,000 " | 1     | 3%   |       |       |       | 1     |
| 3,000 " |       | 0%   |       |       |       |       |
| 4,000 " |       | 0%   |       |       |       |       |
| 5,000 " |       | 0%   |       |       |       |       |

## 覚知別出火件数

(年次)

| 区 分             | 平成25年 |      | 平成24年 | 平成23年 | 平成22年 | 平成21年 |
|-----------------|-------|------|-------|-------|-------|-------|
|                 | 出火件数  | %    |       |       |       |       |
| 計               | 34    | 100% | 25    | 24    | 45    | 44    |
| 火災報知専用電話(加入119) | 11    | 32%  | 10    | 10    | 12    | 19    |
| 火災報知専用電話(携帯119) | 17    | 50%  | 4     | 9     | 17    | 13    |
| 加入電話(加入)        |       | 0%   | 1     |       | 1     |       |
| 加入電話(携帯)        |       | 0%   |       |       |       |       |
| 警察電話            | 1     | 3%   | 2     | 1     | 3     | 2     |
| 駆けつけ通報          |       | 0%   |       |       | 2     | 1     |
| 事後聞知            | 5     | 15%  | 7     | 3     | 9     | 9     |
| その他の            |       | 0%   | 1     | 1     | 1     |       |

## 死傷者

(年次)

| 区 分   |            | 平成25年 | 平成24年 | 平成23年 | 平成22年 | 平成21年 |
|-------|------------|-------|-------|-------|-------|-------|
| 死 者   | 計          | 3     | 1     | 1     | 0     | 3     |
|       | 応急消火義務者    | 3     | 1     | 1     |       | 3     |
|       | その他の者      |       |       |       |       |       |
| 負 傷 者 | 計          | 17    | 9     | 3     | 11    | 6     |
|       | 消防吏員       | 2     |       |       |       |       |
|       | 消防団員       | 1     |       |       |       | 1     |
|       | 消防活動に関係ある者 |       |       |       |       |       |
|       | 応急消火義務者    | 6     | 5     | 3     | 11    | 5     |
|       | 消防協力者      |       |       |       |       |       |
|       | その他の者      | 8     | 4     |       |       |       |

# 初期消火

(年次)

| 区分  | 出火件数 | 初期消火したもの |    |    | 水水<br>バ<br>道<br>ケ<br>ツ水 | 消<br>火<br>器 | 固<br>定<br>消<br>火<br>設<br>備 | そ<br>の<br>他 | 初期消火なし |
|-----|------|----------|----|----|-------------------------|-------------|----------------------------|-------------|--------|
|     |      | 計        | 成功 | 失敗 |                         |             |                            |             |        |
| 計   | 34   | 22       | 13 | 9  | 11                      | 5           | 1                          | 5           | 12     |
| 建 物 | 25   | 16       | 9  | 7  | 9                       | 4           | 1                          | 2           | 9      |
| 林 野 | 0    | 0        |    |    |                         |             |                            |             |        |
| 車 両 | 1    | 1        | 1  |    |                         | 1           |                            |             |        |
| 船 舶 | 0    | 0        |    |    |                         |             |                            |             |        |
| その他 | 8    | 5        | 3  | 2  | 2                       |             |                            | 3           | 3      |

# 平成25年主な火災

損害額200万円以上、林野火災で焼損面積200㎡以上及び死者の発生した火災)

| 月 日    | 出火時分  | 出火場所 | 火災種別 | 用途 | 焼損面積<br>(㎡) | 焼 損 棟 数 |    |    |     |    | 死者 | 負傷者 | 損害額<br>(千円) |
|--------|-------|------|------|----|-------------|---------|----|----|-----|----|----|-----|-------------|
|        |       |      |      |    |             | 計       | 全焼 | 半焼 | 部分焼 | ぼや |    |     |             |
| 01月05日 | 不明    | 飯山町  | その他  |    |             |         |    |    |     |    | 1  |     |             |
| 04月15日 | 20:35 | 塩屋町  | 建物   | 住宅 | 56          |         |    |    | 1   |    | 1  | 4   | 168         |
| 05月18日 | 13:10 | 本島町  | 建物   | 住宅 | 131         | 4       | 2  |    |     | 2  |    |     | 4,447       |
| 07月04日 | 9:15  | 郡家町  | 建物   | 住宅 | 483         | 4       | 2  | 1  | 2   |    | 1  | 5   | 7,609       |
| 07月22日 | 10:00 | 飯山町  | 建物   | 住宅 | 265         | 1       | 1  |    |     |    |    |     | 26,594      |
| 11月01日 | 17:35 | 本島町  | 建物   | 住宅 | 363         | 3       | 2  | 1  |     |    |    | 1   | 9,994       |
| 12月02日 | 10:50 | 綾歌町  | 建物   | 住宅 | 55          |         |    | 1  | 1   |    |    |     | 2,044       |

# 火災の推移

(年次)

| 区分    | 火災の種別 |    |    |    |    |     | 焼損棟数 |    |    |    |    | 焼損面積           |     | 死者 | 負傷者 | り災世帯 | り災人員 | 損害額    | 全火災1件<br>当りの損<br>害額 | 建物火災1件当りの |      | 1ヶ月<br>平均火<br>災件数 | 出火率 |     |
|-------|-------|----|----|----|----|-----|------|----|----|----|----|----------------|-----|----|-----|------|------|--------|---------------------|-----------|------|-------------------|-----|-----|
|       | 計     | 建物 | 林野 | 車両 | 船舶 | その他 | 計    | 全  | 半  | 部  | ぼや | 建物             | 林野  |    |     |      |      |        |                     | 損害額       | 焼損面積 |                   | 丸亀市 | 香川県 |
| 単位    | 件     |    |    |    |    |     | 棟    |    |    |    |    | m <sup>2</sup> | a   | 人  | 世帯  | 人    | 千円   |        | m <sup>2</sup>      | 件         |      |                   |     |     |
| 昭和27年 | 12    | 12 |    |    |    |     | 17   | 10 | 5  | 2  |    | 1,733          |     |    |     | 25   |      | 1,040  | 86                  | 86        | 144  | 1.0               | 2.9 |     |
| 昭和28年 | 13    | 13 |    |    |    |     | 14   | 4  | 4  | 6  |    | 211            |     |    | 2   | 13   |      | 724    | 55                  | 55        | 16   | 1.1               | 3.2 |     |
| 昭和29年 | 21    | 16 |    | 5  |    |     | 12   | 1  | 6  | 5  |    | 162            |     | 1  |     | 17   |      | 1,517  | 72                  | 79        | 10   | 1.8               | 3.7 |     |
| 昭和30年 | 31    | 28 |    | 2  | 1  |     | 21   | 10 | 2  | 9  |    | 746            |     | 1  | 2   | 27   |      | 5,795  | 186                 | 204       | 27   | 2.6               | 5.0 |     |
| 昭和31年 | 32    | 28 |    | 3  | 1  |     | 25   | 6  | 4  | 15 |    | 1,404          |     |    | 10  | 28   |      | 12,313 | 384                 | 439       | 50   | 2.6               | 5.3 |     |
| 昭和32年 | 23    | 19 | 1  | 2  |    | 1   | 22   | 7  | 1  | 14 |    | 356            | 99  |    | 3   | 21   | 67   | 4,995  | 217                 | 250       | 19   | 1.9               | 3.8 |     |
| 昭和33年 | 21    | 20 |    | 1  |    |     | 30   | 11 | 3  | 16 |    | 607            |     | 3  | 9   | 29   | 84   | 4,363  | 207                 | 212       | 30   | 2.8               | 3.5 |     |
| 昭和34年 | 30    | 24 | 1  |    |    | 5   | 24   | 7  | 5  | 12 |    | 890            | 5   |    | 1   | 9    | 52   | 5,095  | 169                 | 83        | 91   | 2.5               | 5.0 |     |
| 昭和35年 | 33    | 30 | 1  |    |    | 2   | 27   | 11 | 1  | 15 |    | 508            | 56  | 1  | 1   | 10   | 24   | 2,749  | 83                  | 91        | 17   | 2.8               | 5.4 |     |
| 昭和36年 | 28    | 25 |    | 1  |    | 2   | 37   | 12 | 4  | 21 |    | 1,020          |     | 1  | 4   | 9    | 31   | 13,978 | 499                 | 557       | 41   | 2.3               | 4.7 |     |
| 昭和37年 | 31    | 20 | 2  | 6  |    | 3   | 31   | 9  | 7  | 15 |    | 1,011          | 201 |    | 1   | 9    | 36   | 10,611 | 342                 | 510       | 51   | 2.6               | 5.1 |     |
| 昭和38年 | 26    | 20 |    | 1  | 2  | 3   | 50   | 29 | 7  | 14 |    | 2,601          |     |    | 6   | 12   | 55   | 45,755 | 1,759               | 2,283     | 130  | 2.2               | 4.3 |     |
| 昭和39年 | 32    | 29 |    | 2  | 1  |     | 35   | 13 | 10 | 12 |    | 1,060          |     | 2  | 5   | 14   | 21   | 13,098 | 409                 | 451       | 37   | 2.7               | 5.3 |     |
| 昭和40年 | 34    | 27 | 5  | 1  |    | 1   | 62   | 24 | 9  | 29 |    | 2,629          | 529 | 1  | 6   | 30   | 90   | 42,137 | 1,239               | 1,555     | 97   | 2.8               | 5.7 |     |
| 昭和41年 | 40    | 28 |    | 9  |    | 3   | 34   | 11 | 8  | 15 |    | 782            |     |    | 10  | 11   | 31   | 10,994 | 274                 | 379       | 28   | 3.3               | 6.7 | 4.2 |
| 昭和42年 | 38    | 25 | 1  | 6  |    | 6   | 45   | 22 | 6  | 17 |    | 1,847          | 62  |    | 5   | 15   | 51   | 56,413 | 1,485               | 2,242     | 74   | 3.1               | 6.3 | 5.5 |
| 昭和43年 | 24    | 19 | 2  |    | 1  | 2   | 38   | 14 | 4  | 20 |    | 1,439          | 7   |    | 7   | 10   | 41   | 39,105 | 1,629               | 1,917     | 81   | 2.0               | 4.0 | 4.9 |
| 昭和44年 | 22    | 17 | 1  | 1  |    | 3   | 17   | 3  | 4  | 10 |    | 573            | 200 | 3  | 2   | 21   | 52   | 11,359 | 516                 | 645       | 33.7 | 1.8               | 3.7 | 5.2 |
| 昭和45年 | 26    | 21 | 1  | 3  |    | 1   | 33   | 8  | 4  | 21 |    | 952            | 697 |    | 2   | 13   | 53   | 33,279 | 1,279               | 1,451     | 45.3 | 2.1               | 4.2 | 6.3 |
| 昭和46年 | 42    | 33 |    | 5  | 2  | 2   | 52   | 17 | 3  | 32 |    | 1,521          |     |    | 9   | 39   | 119  | 65,844 | 1,568               | 1,926     | 45.0 | 3.6               | 7.0 | 6.0 |
| 昭和47年 | 37    | 29 |    | 5  |    | 3   | 41   | 7  | 3  | 31 |    | 306            |     | 1  | 4   | 27   | 92   | 7,363  | 199                 | 228       | 11.0 | 2.7               | 6.0 | 5.7 |
| 昭和48年 | 48    | 41 |    | 2  |    | 5   | 59   | 18 | 3  | 38 |    | 1,158          |     |    | 5   | 24   | 86   | 28,026 | 584                 | 679       | 28.2 | 4.0               | 7.4 | 8.4 |

| 区分    | 火災の種別 |    |    |    |    |     | 焼損棟数 |    |    |    |    | 焼損面積  |        | 死者 | 負傷者 | り災世帯 | り災人員 | 損害額     | 全火災1件<br>当りの損<br>害額 | 建物火災1件当りの |       | 1ヶ月<br>平均火<br>災件数 | 出火率    |     |
|-------|-------|----|----|----|----|-----|------|----|----|----|----|-------|--------|----|-----|------|------|---------|---------------------|-----------|-------|-------------------|--------|-----|
|       | 計     | 建物 | 林野 | 車両 | 船舶 | その他 | 計    | 全  | 半  | 部  | ぼや | 建物    | 林野     |    |     |      |      |         |                     | 損害額       | 焼損面積  |                   | 丸亀市    | 香川県 |
| 飯綾消防  | 3     | 2  |    |    |    | 1   | 2    |    | 1  | 1  |    |       |        |    |     |      |      |         |                     |           |       |                   | (3.2)  |     |
| 昭和49年 | 34    | 24 | 2  | 3  |    | 5   | 36   | 10 | 3  | 23 |    | 645   | 3,621  |    | 7   | 27   | 82   | 32,219  | 948                 | 635       | 26.9  | 2.8               | 5.2    | 8.1 |
| 飯綾消防  | 16    | 13 | 3  |    |    |     | 13   | 4  | 2  | 7  |    |       |        |    |     |      |      |         |                     |           |       | 1.3               | (7.6)  |     |
| 昭和50年 | 36    | 27 | 2  | 3  |    | 4   | 33   | 7  | 2  | 24 |    | 1,130 | 12     | 1  | 3   | 27   | 104  | 42,715  | 1,187               | 1,559     | 41.9  | 3.0               | 5.4    | 6.4 |
| 飯綾消防  | 22    | 12 | 5  |    |    | 5   | 12   | 6  |    | 6  |    | 811   | 47     |    | 3   | 12   |      | 23,584  | 1,072               |           |       | 1.8               | (10.1) |     |
| 昭和51年 | 45    | 32 | 2  | 4  | 1  | 6   | 62   | 10 | 7  | 45 |    | 1,655 | 77     | 1  | 9   | 38   | 121  | 48,015  | 1,067               | 1,443     | 51.7  | 3.8               | 6.7    | 6.8 |
| 飯綾消防  | 18    | 8  | 3  | 2  |    | 5   | 8    | 6  | 1  | 1  |    | 79    | 26     |    | 1   | 4    |      | 1,520   | 84                  | 93        |       | 1.5               | (8.1)  |     |
| 昭和52年 | 57    | 38 | 5  | 3  | 1  | 10  | 69   | 13 | 10 | 46 |    | 1,801 | 38     |    | 16  | 35   | 112  | 126,594 | 2,220               | 3,309     | 47.4  | 4.8               | 8.3    | 7.0 |
| 飯綾消防  | 20    | 3  | 12 | 4  |    | 1   | 3    | 2  |    | 1  |    | 391   | 5358   | 1  | 3   | 2    |      | 19,745  | 987                 | 4,879     |       | 1.7               | (8.3)  |     |
| 昭和53年 | 46    | 31 | 1  | 2  | 1  | 11  | 47   | 9  | 3  | 35 |    | 808   | 10     |    | 7   | 27   | 74   | 43,284  | 941                 | 1,324     | 26.0  | 3.8               | 6.7    | 8.3 |
| 飯綾消防  | 29    | 11 | 10 |    |    | 8   | 11   | 7  | 1  | 3  |    | 752   | 67     | 1  | 5   | 6    |      | 12,369  | 427                 | 1,056     |       | 2.4               | (12.4) |     |
| 昭和54年 | 38    | 33 | 1  | 1  |    | 3   | 44   | 10 | 2  | 32 |    | 1,182 | 3      | 2  | 7   | 22   | 75   | 71,479  | 1,881               | 2,152     | 35.8  | 3.2               | 5.4    | 6.6 |
| 飯綾消防  | 18    | 9  | 2  | 1  |    | 6   | 9    | 5  | 2  | 2  |    |       |        |    |     |      |      |         |                     |           |       | 1.5               | (7.6)  |     |
| 昭和55年 | 39    | 28 | 1  | 2  |    | 8   | 33   | 3  | 2  | 28 |    | 681   | 3      |    | 2   | 28   | 97   | 67,050  | 1,719               | 2,367     | 24.3  | 3.3               | 5.4    | 6.3 |
| 飯綾消防  | 22    | 14 | 2  | 1  |    | 5   | 14   | 4  | 1  | 9  |    |       |        |    |     |      |      |         |                     |           |       | 1.8               | (9.2)  |     |
| 昭和56年 | 64    | 46 |    | 5  |    | 13  | 75   | 17 | 13 | 45 |    | 2,541 |        | 2  | 22  | 57   | 193  | 151,342 | 2,365               | 3,277     | 55.2  | 5.3               | 8.9    | 6.8 |
| 飯綾消防  | 16    | 7  | 3  |    |    | 6   | 7    | 2  |    | 5  |    |       |        |    |     |      |      |         |                     |           |       | 1.3               | (6.6)  |     |
| 昭和57年 | 55    | 39 | 1  | 3  |    | 12  | 49   | 9  | 4  | 36 |    | 1,873 | 2      | 2  | 6   | 36   | 105  | 130,065 | 2,365               | 3,279     | 48.0  | 4.6               | 7.6    | 7.0 |
| 飯綾消防  | 21    | 9  | 1  | 2  |    | 9   | 9    | 4  |    | 5  |    |       |        |    |     |      |      |         |                     |           |       | 1.8               | (8.5)  |     |
| 昭和58年 | 62    | 35 | 3  | 7  |    | 17  | 51   | 14 | 1  | 36 |    | 887   | 3,915  | 1  | 5   | 33   | 107  | 44,466  | 717                 | 964       | 25.3  | 5.2               | 8.5    | 7.6 |
| 飯綾消防  | 26    | 13 | 4  |    |    | 9   | 13   | 6  | 1  | 6  |    |       |        |    |     |      |      |         |                     |           |       | 2.1               | (10.5) |     |
| 昭和59年 | 55    | 35 | 2  | 6  |    | 12  | 63   | 15 | 4  | 44 |    | 1,336 | 1      | 3  | 9   | 37   | 110  | 84,080  | 1,529               | 2,236     | 38.2  | 4.6               | 7.5    | 7.3 |
| 飯綾消防  | 21    | 7  | 5  |    |    | 9   | 7    | 3  | 1  | 3  |    |       |        |    |     |      |      |         |                     |           |       | 1.8               | (8.4)  |     |
| 昭和60年 | 40    | 25 | 5  | 2  |    | 8   | 28   | 3  | 3  | 22 |    | 3,055 | 26,220 |    | 9   | 16   | 72   | 198,926 | 4,973               | 6,749     | 122.2 | 3.3               | 5.4    | 6.1 |
| 飯綾消防  | 21    | 14 | 1  | 2  |    | 4   | 14   | 4  |    | 10 |    | 565   | 2      | 1  | 2   | 7    |      | 27,030  | 1,287               | 1,921     | 40.3  | 1.8               | (8.3)  |     |



| 区 分     | 火 災 の 種 別 |     |     |     |     |       | 焼 損 棟 数 |   |   |    |     | 焼 損 面 積 |       | 死者 | 負 傷 者 | り 災 害 者 | り 災 人 員 | 損 害 額   | 全 火 災 1 件 当 り の 損 害 額 | 建 物 火 災 1 件 当 り の |       | 1 ヶ 月 平 均 火 災 件 数 | 出 火 率   |       |
|---------|-----------|-----|-----|-----|-----|-------|---------|---|---|----|-----|---------|-------|----|-------|---------|---------|---------|-----------------------|-------------------|-------|-------------------|---------|-------|
|         | 計         | 建 物 | 林 野 | 車 両 | 船 舶 | そ の 他 | 計       | 全 | 半 | 部  | ぼ や | 建 物     | 林 野   |    |       |         |         |         |                       | 損 害 額             | 損 害 額 |                   | 焼 損 面 積 | 丸 亀 市 |
| 昭和61年   | 48        | 32  | 2   | 1   | 2   | 11    | 38      | 7 | 3 | 28 |     | 883     | 31    | 3  | 11    | 27      | 88      | 122,543 | 2,553                 | 3,789             | 27.6  | 4.0               | 6.4     | 6.1   |
| 飯 綾 消 防 | 17        | 9   | 1   |     |     | 7     | 9       | 2 | 3 | 4  |     | 554     | 10    |    | 1     | 5       |         | 20,664  | 1,216                 | 2,296             | 61.5  | 1.4               | (6.7)   |       |
| 昭和62年   | 34        | 23  | 4   | 1   |     | 6     | 29      | 4 | 5 | 20 |     | 1,236   | 73    | 1  | 5     | 15      | 78      | 68,219  | 2,006                 | 2,821             | 53.7  | 2.8               | 4.5     | 4.9   |
| 飯 綾 消 防 | 22        | 13  |     |     |     | 9     | 13      | 2 |   | 11 |     | 176     |       |    |       | 7       |         | 11,711  | 532                   | 808               | 13.5  | 1.8               | (8.6)   |       |
| 昭和63年   | 43        | 29  | 3   | 3   |     | 8     | 34      | 8 | 6 | 20 |     | 1,243   | 21    | 1  | 5     | 27      | 93      | 71,078  | 1,653                 | 2,442             | 42.9  | 3.6               | 5.7     | 4.7   |
| 飯 綾 消 防 | 17        | 9   | 1   | 1   |     | 6     | 9       | 2 | 1 | 6  |     | 213     |       |    | 2     | 5       |         | 13,640  | 802                   | 1,516             | 23.6  | 1.4               | (6.7)   |       |
| 平成01年   | 35        | 31  | 2   | 1   |     | 1     | 45      | 8 | 5 | 32 |     | 1,160   | 13    | 1  | 9     | 39      | 115     | 78,012  | 2,229                 | 2,514             | 37.4  | 2.9               | 4.6     | 4.3   |
| 飯 綾 消 防 | 11        | 5   | 2   |     |     | 4     | 5       | 1 | 1 | 3  |     | 176     | 27    |    | 1     | 1       | 4       | 35,316  | 3,211                 | 7,005             | 35.2  | 0.9               | (4.3)   |       |
| 平成02年   | 42        | 31  |     | 3   |     | 8     | 40      | 5 | 2 | 33 |     | 1,190   |       | 1  | 17    | 27      | 84      | 66,393  | 1,581                 | 2,081             | 38.4  | 3.5               | 5.5     | 4.7   |
| 飯 綾 消 防 | 15        | 10  | 1   |     |     | 4     | 9       | 4 |   | 5  |     | 483     | 1     |    | 1     | 8       | 18      | 41,493  | 2,766                 | 4,149             | 48.3  | 1.3               | (5.9)   |       |
| 平成03年   | 43        | 24  |     | 13  | 1   | 5     | 40      | 9 | 6 | 25 |     | 803     | 3     | 1  | 6     | 28      | 85      | 52,334  | 1,217                 | 1,968             | 33.5  | 3.6               | 5.6     | 4.8   |
| 飯 綾 消 防 | 8         | 6   |     |     |     | 2     | 6       | 4 |   | 2  |     | 339     |       |    | 1     | 3       | 10      | 7,403   | 925                   | 1,234             | 56.5  | 0.7               | (3.1)   |       |
| 平成04年   | 44        | 31  | 2   | 6   |     | 5     | 39      | 5 | 5 | 29 |     | 672     | 3     | 2  | 9     | 24      | 73      | 71,031  | 1,614                 | 2,245             | 21.7  | 3.7               | 5.7     | 4.1   |
| 飯 綾 消 防 | 17        | 11  | 2   |     |     | 4     | 11      | 4 | 1 | 6  |     | 728     | 3     |    | 4     | 5       | 15      | 21,696  | 1,276                 | 1,972             | 66.1  | 1.4               | (6.4)   |       |
| 平成05年   | 33        | 23  | 1   | 4   |     | 5     | 32      | 7 | 2 | 23 |     | 705     | 1     | 1  | 2     | 19      | 55      | 75,632  | 2,292                 | 3,153             | 30.7  | 2.8               | 4.3     | 4.1   |
| 飯 綾 消 防 | 12        | 4   | 1   |     |     | 7     | 4       | 3 |   | 1  |     | 207     | 2     |    |       | 2       | 7       | 15,636  | 1,303                 | 3,909             | 15.8  | 1                 | (4.5)   |       |
| 平成06年   | 35        | 23  | 1   | 4   |     | 7     | 28      | 7 | 2 | 19 |     | 948     | 35    | 1  | 7     | 17      | 58      | 100,678 | 2,877                 | 4,330             | 41.2  | 2.9               | 4.5     | 5.2   |
| 飯 綾 消 防 | 21        | 12  | 4   |     |     | 5     | 12      | 3 |   | 9  |     | 1,717   | 371   | 1  | 3     | 6       | 28      | 53,297  | 2,538                 | 4,219             | 143   | 1.8               | (7.7)   |       |
| 平成07年   | 29        | 20  | 1   | 4   |     | 4     | 28      | 9 | 4 | 8  | 7   | 1,027   | 6,630 | 1  | 5     | 14      | 41      | 157,598 | 5,434                 | 4,282             | 51.4  | 2.4               | 3.7     | 5.1   |
| 飯 綾 消 防 | 15        | 6   | 3   |     |     | 6     | 6       | 3 | 1 |    | 2   | 830     |       |    | 2     | 6       | 19      | 53,487  | 3,566                 | 8,671             | 88.3  | 1.3               | (5.4)   |       |
| 平成08年   | 34        | 21  | 3   | 6   |     | 4     | 30      | 5 | 4 | 18 | 3   | 1,182   | 67    | 3  | 4     | 20      | 57      | 57,827  | 1,701                 | 2,739             | 56.3  | 2.8               | 4.3     | 5.0   |
| 飯 綾 消 防 | 16        | 10  | 2   |     |     | 4     | 10      | 7 |   | 1  | 2   | 956     | 12    |    | 4     | 9       | 26      | 39,888  | 2,493                 | 3,893             | 95.6  | 1.3               | (5.7)   |       |
| 平成09年   | 33        | 24  |     | 3   |     | 6     | 29      | 5 | 4 | 11 | 9   | 1,100   |       | 2  | 12    | 19      | 42      | 147,081 | 4,457                 | 6,006             | 45.8  | 2.8               | 4.2     | 4.4   |
| 飯 綾 消 防 | 11        | 3   |     |     |     | 8     | 3       |   |   | 1  | 2   | 15      |       |    |       | 2       | 7       | 183     | 17                    | 5                 | 46.3  | 0.9               | (3.9)   |       |
| 平成10年   | 36        | 23  | 2   | 7   | 1   | 3     | 27      | 2 | 2 | 16 | 7   | 296     | 3     | 2  | 16    | 15      | 35      | 127,160 | 3,532                 | 5,219             | 12.9  | 3.0               | 4.5     | 4.7   |

| 区 分      | 火 災 の 種 別 |     |     |     |     |       | 焼 損 棟 数 |    |   |    |     | 焼 損 面 積 |        | 死者 | 負 傷 者 | り 災 害 者 | り 災 害 人 員 | 損 害 額   | 全 火 災 1 件 当 り の 損 害 額 | 建 物 火 災 1 件 当 り の |       | 1 ヶ 月 平 均 火 災 件 数 | 出 火 率   |       |
|----------|-----------|-----|-----|-----|-----|-------|---------|----|---|----|-----|---------|--------|----|-------|---------|-----------|---------|-----------------------|-------------------|-------|-------------------|---------|-------|
|          | 計         | 建 物 | 林 野 | 車 両 | 船 舶 | そ の 他 | 計       | 全  | 半 | 部  | ぼ や | 建 物     | 林 野    |    |       |         |           |         |                       | 損 害 額             | 損 害 額 |                   | 焼 損 面 積 | 丸 亀 市 |
| 飯 綾 消 防  | 17        | 10  | 1   |     |     | 6     | 10      | 4  |   | 3  | 3   | 423     | 5      |    | 1     | 8       | 27        | 41,776  | 2,457                 | 4,164             | 42.3  | 1.4               | (5.9)   |       |
| 平 成 11 年 | 44        | 25  |     | 7   |     | 12    | 42      | 9  | 5 | 17 | 11  | 1,793   |        | 5  | 8     | 22      | 53        | 100,317 | 2,280                 | 3,876             | 71.7  | 3.7               | 5.5     | 4.5   |
| 飯 綾 消 防  | 8         | 4   |     |     |     | 4     | 4       | 1  |   |    | 3   | 68      |        |    | 3     | 1       | 1         | 1,346   | 168                   | 337               | 13.5  | 0.7               | (2.8)   |       |
| 平 成 12 年 | 31        | 22  |     | 4   | 1   | 4     | 31      | 6  | 1 | 16 | 8   | 753     |        |    | 3     | 15      | 44        | 44,709  | 1,442                 | 1,901             | 34.2  | 2.6               | 3.9     | 5.1   |
| 飯 綾 消 防  | 15        | 6   | 2   |     |     | 7     | 13      | 5  | 3 | 3  | 2   | 1,163   | 2      |    |       | 1       | 4         | 77,485  | 5,166                 | 12,829            | 154   | 1.3               | (5.2)   |       |
| 平 成 13 年 | 26        | 20  |     | 3   | 1   | 2     | 26      | 7  | 3 | 11 | 5   | 749     | 2      | 1  | 4     | 13      | 39        | 37,138  | 1,428                 | 1,633             | 37.6  | 2.2               | 3.3     | 4.6   |
| 飯 綾 消 防  | 17        | 8   | 1   | 4   |     | 4     | 10      | 4  |   | 6  |     | 730     |        | 1  | 1     | 5       | 11        | 28,643  | 1,685                 | 3,451             | 84.6  | 1.4               | (6.0)   |       |
| 平 成 14 年 | 49        | 28  | 4   | 7   |     | 10    | 30      | 4  | 3 | 21 | 2   | 731     | 16,145 | 1  | 17    | 18      | 68        | 173,076 | 3,532                 | 2,058             | 26.1  | 4.1               | 6.1     | 5.5   |
| 飯 綾 消 防  | 22        | 11  | 2   | 3   |     | 6     | 13      | 7  |   | 3  | 3   | 468     | 6      | 1  | 3     | 6       | 16        | 16,993  | 772                   | 1,421             | 42.5  | 1.8               | (7.7)   |       |
| 平 成 15 年 | 31        | 19  | 1   | 6   | 2   | 3     | 26      | 7  | 1 | 14 | 4   | 963     | 2      | 2  | 7     | 16      | 39        | 92,340  | 2,979                 | 3,915             | 50.7  | 2.6               | 3.9     | 4.0   |
| 飯 綾 消 防  | 7         | 2   | 1   |     |     | 4     | 2       | 1  | 1 |    |     | 42      | 5      |    | 2     | 1       | 1         | 1,857   | 265                   |                   |       | 0.6               | (2.4)   |       |
| 平 成 16 年 | 36        | 28  |     |     | 1   | 7     | 44      | 13 | 6 | 18 | 7   | 1,762   |        | 5  | 7     | 34      | 62        | 118,685 | 3,297                 | 3,440             | 62.9  | 3                 | 4.4     | 4.5   |
| 飯 綾 消 防  | 17        | 6   | 3   | 1   |     | 7     | 10      | 6  | 1 | 2  | 1   | 603     | 10     |    |       | 4       | 12        | 23,126  | 1,360                 | 3,837             | 100.5 | 1.4               | (5.9)   |       |
| 平 成 17 年 | 47        | 33  | 1   | 5   |     | 8     | 41      | 10 | 6 | 13 | 12  | 1,887   | 4      | 2  | 8     | 23      | 84        | 155,136 | 3,301                 | 4,593             | 57.2  | 3.9               | 4.3     | 4.7   |
| 平 成 18 年 | 52        | 32  | 1   | 9   | 2   | 8     | 42      | 10 | 2 | 14 | 16  | 1,447   | 8      | 1  | 8     | 25      | 60        | 155,283 | 2,986                 | 4,694             | 45.2  | 4.3               | 4.7     | 4.4   |
| 平 成 19 年 | 54        | 30  | 1   | 10  |     | 13    | 42      | 14 | 2 | 16 | 10  | 2,244   | 1      | 4  | 5     | 28      | 67        | 160,505 | 5,758                 | 10,042            | 145   | 5.0               | 4.9     | 5.0   |
| 平 成 20 年 | 32        | 23  |     | 4   |     | 5     | 38      | 15 | 3 | 5  | 15  | 1,902   |        | 1  | 4     | 23      | 61        | 130,701 | 8,743                 | 12,781            | 183   | 2.7               | 4.9     | 4.5   |
| 平 成 21 年 | 44        | 26  |     | 11  |     | 7     | 39      | 7  | 5 | 13 | 14  | 1,000   |        | 3  | 6     | 20      | 50        | 88,221  | 4,503                 | 8,581             | 78    | 3.7               | 3.9     | 4.3   |
| 平 成 22 年 | 45        | 27  | 4   | 7   |     | 7     | 29      | 2  | 3 | 13 | 11  | 368     | 15     |    | 11    | 17      | 48        | 30,199  | 671                   | 1,061             | 13.6  | 3.8               | 4.1     | 4.3   |
| 平 成 23 年 | 24        | 17  | 1   | 3   |     | 3     | 20      | 4  | 1 | 4  | 11  | 519     | 15     | 1  | 3     | 15      | 126       | 23,518  | 980                   | 1,188             | 30.5  | 2.0               | 2.2     | 4.3   |
| 平 成 24 年 | 25        | 15  |     | 5   |     | 5     | 17      | 1  |   | 4  | 12  | 53      |        | 1  | 9     | 11      | 30        | 3,501   | 140                   | 196               | 3.5   | 2.1               | 2.3     | 3.3   |
| 平 成 25 年 | 34        | 25  |     | 1   |     | 8     | 35      | 10 | 3 | 13 | 9   | 1,439   |        | 3  | 17    | 27      | 66        | 54,303  | 1,597                 | 2,169             | 57.6  | 2.8               | 3.1     | 3.9   |

※平成16年までの丸亀市出火率の（）内の数字は、旧飯綾消防署の数値

# 主な火災の記録

| 区分   | 出火日時  |       | 出火場所   |           | 火災種別 | 焼損面積<br>m <sup>2</sup><br>(林野α) | 焼損棟数 |   |    |    | 損害額<br>(千円) |
|------|-------|-------|--------|-----------|------|---------------------------------|------|---|----|----|-------------|
|      | 月日    | 時分    | 所在地    | 業態        |      |                                 | 全    | 半 | 部  | ぼや |             |
| 昭和27 | 02.04 | 16:20 | 塩屋町    | 造船・製材所    | 建物   | 815                             | 2    |   |    |    | 2,770       |
| 昭和36 | 02.14 | 01:20 | 本町     | 家具製造販売元   | 〃    | 1,716                           | 9    |   | 3  |    | 60,494      |
| 昭和38 | 08.24 | 01:00 | 富屋町    | 洋服店       | 〃    | 743                             | 14   | 1 | 7  |    | 22,924      |
| 〃    | 09.24 | 01:30 | 北平山町   | 製材所       | 〃    | 1,034                           | 4    | 1 |    |    | 14,153      |
| 昭和42 | 02.27 | 17:45 | 土器町    | 〃         | 〃    | 1,181                           | 14   | 1 |    |    | 40,429      |
| 昭和43 | 11.21 | 21:51 | 幸町     | 印刷工場      | 〃    | 321                             | 3    | 1 | 3  |    | 16,100      |
| 昭和45 | 02.20 | 14:15 | 土器町青の山 | -         | 林野   | 656                             |      |   |    |    | 2,784       |
| 〃    | 05.21 | 16:30 | 浜町     | 建材倉庫      | 建物   | 294                             | 1    |   | 1  |    | 10,194      |
| 昭和46 | 03.12 | 13:20 | 福島町    | 飲食店       | 〃    | 83                              | 2    | 1 | 1  |    | 10,030      |
| 〃    | 11.13 | 04:50 | 北平山町   | 寺院        | 〃    | 419                             | 2    |   | 1  |    | 33,954      |
| 昭和48 | 08.03 | 03:20 | 川西町北   | 住宅        | 〃    | 252                             | 2    |   | 1  |    | 10,269      |
| 昭和49 | 06.09 | 15:30 | 広島町市井  | -         | 林野   | 3,200                           |      |   |    |    | 15,680      |
| 飯綾消防 | 01.16 | 19:15 | 飯山町西坂元 | 印刷工場      | 建物   | 878                             | 1    |   | 2  |    | 9,460       |
| 飯綾消防 | 12.13 | 05:32 | 飯山町東坂元 | 家具製造業     | 〃    | 1,112                           | 1    |   |    |    | 70,750      |
| 昭和50 | 07.15 | 17:13 | 西平山町   | 青果物選果場    | 〃    | 452                             | 1    | 2 | 1  |    | 26,796      |
| 昭和51 | 09.04 | 09:40 | 〃      | 複合倉庫      | 〃    | 875                             | 1    | 1 | 22 |    | 33,780      |
| 昭和52 | 01.24 | 16:17 | 南条町    | 作業場       | 〃    | 324                             | 2    | 1 | 2  |    | 19,275      |
| 〃    | 02.02 | 04:52 | 松屋町    | 住宅        | 〃    | 277                             | 4    |   | 4  |    | 11,198      |
| 〃    | 03.02 | 00:12 | 塩飽町    | 〃         | 〃    | 126                             |      | 1 | 3  |    | 15,223      |
| 〃    | 10.06 | 23:13 | 瓦町     | 校舎        | 〃    | 297                             |      | 1 | 1  |    | 32,309      |
| 飯綾消防 | 04.19 | 12:35 | 飯山町東坂元 | (坂出市から延焼) | 林野   | 5,197                           |      |   |    |    | 5,049       |
| 飯綾消防 | 08.31 | 18:00 | 綾歌町岡田下 | 住宅        | 建物   | 213                             | 1    |   | 1  |    | 10,466      |
| 昭和54 | 06.01 | 16:35 | 川西町南   | 店舗併用住宅    | 〃    | 145                             | 1    |   |    |    | 11,043      |
| 〃    | 10.01 | 07:15 | 福島町    | 倉庫        | 〃    | 142                             | 1    |   | 1  |    | 26,583      |
| 飯綾消防 | 11.08 | 06:50 | 綾歌町富熊  | 住宅        | 〃    | 199                             | 1    |   |    |    | 14,289      |

| 区 分  | 出火日時  |       | 出火場所      |         | 火災<br>種別 | 焼損面積<br>m <sup>2</sup><br>(林野α) | 焼損棟数 |   |   |    | 損害額<br>(千円) |
|------|-------|-------|-----------|---------|----------|---------------------------------|------|---|---|----|-------------|
|      | 月日    | 時分    | 所 在 地     | 業 態     |          |                                 | 全    | 半 | 部 | ぼや |             |
| 昭和55 | 04.07 | 07:18 | 北平山町二丁目   | 作業場     | 建物       | 155                             |      |   | 1 |    | 33,484      |
| 〃    | 12.10 | 16:55 | 田村町       | 住宅      | 〃        | 227                             | 1    |   | 1 |    | 18,162      |
| 昭和56 | 01.10 | 06:45 | 原田町       | 店舗併用住宅  | 〃        | 98                              | 1    | 1 | 1 |    | 11,026      |
| 〃    | 01.10 | 08:01 | 塩屋町       | 住宅      | 〃        | 416                             | 5    | 1 | 3 |    | 16,869      |
| 〃    | 10.06 | 01:10 | 飯野町       | 倉庫      | 〃        | 82                              |      | 1 | 1 |    | 13,243      |
| 〃    | 10.13 | 01:55 | 金倉町       | 工場      | 〃        | 788                             | 3    |   | 3 |    | 46,337      |
| 〃    | 10.21 | 16:53 | 西平山町      | 店舗併用住宅  | 〃        | 108                             |      | 1 |   |    | 10,004      |
| 昭和57 | 03.24 | 22:30 | 原田町       | 店舗      | 〃        | 626                             | 1    |   | 1 |    | 74,355      |
| 〃    | 04.20 | 19:14 | 郡家町       | 作業場     | 〃        | 243                             | 1    | 1 | 1 |    | 11,330      |
| 〃    | 08.12 | 10:40 | 金倉町       | 納屋併用住宅  | 〃        | 258                             | 1    |   | 1 |    | 11,363      |
| 飯綾消防 | 04.08 | 16:20 | 飯山町川原     | 住宅      | 〃        | 147                             | 1    |   |   |    | 14,225      |
| 昭和58 | 03.20 | 01:53 | 大手町三丁目    | 店舗      | 〃        | 124                             | 1    |   | 2 |    | 13,697      |
| 〃    | 09.05 | 09:10 | 本島町小阪山    | -       | 林野       | 3,900                           |      |   |   |    | 3,612       |
| 飯綾消防 | 06.10 | 17:20 | 綾歌町富熊     | 住宅      | 建物       | 367                             | 1    |   |   |    | 20,692      |
| 飯綾消防 | 11.25 | 21:30 | 綾歌町栗熊西    | 住宅      | 〃        | 186                             | 1    |   |   |    | 14,241      |
| 昭和59 | 02.21 | 05:07 | 飯野町東分     | 住宅      | 〃        | 130                             | 1    |   | 2 |    | 11,604      |
| 飯綾消防 | 03.23 | 01:25 | 飯山町東坂元    | 住宅      | 〃        | 125                             | 2    |   |   |    | 13,090      |
| 昭和60 | 01.14 | 01:50 | 昭和町       | 工場      | 〃        | 2,352                           |      |   | 1 |    | 93,622      |
| 〃    | 01.23 | 03:10 | 風袋町       | 飲食店     | 〃        | 202                             |      | 1 |   |    | 45,372      |
| 〃    | 11.30 | 13:53 | 川西町南      | 住宅      | 〃        | 58                              |      | 1 |   |    | 10,414      |
| 〃    | 12.21 | 14:45 | 広島町釜ノ越王頭山 | -       | 林野       | 26,200                          |      |   |   |    | 28,000      |
| 飯綾消防 | 10.21 | 18:15 | 綾歌町岡田西    | 住宅      | 建物       | 232                             | 2    |   |   |    | 11,671      |
| 昭和61 | 01.21 | 23:17 | 原田町       | 店舗      | 〃        | 187                             |      | 1 |   |    | 40,498      |
| 〃    | 06.05 | 21:30 | 昭和町       | 工場      | 〃        | 0                               |      | 1 |   |    | 13,887      |
| 〃    | 09.27 | 04:30 | 幸町二丁目     | 住宅      | 〃        | 175                             | 1    |   |   |    | 21,073      |
| 〃    | 11.02 | 06:20 | 南条町       | 作業場併用住宅 | 〃        | 112                             |      |   | 2 |    | 15,409      |
| 飯綾消防 | 07.31 | 20:20 | 綾歌町岡田東    | 住宅      | 〃        | 238                             | 1    |   |   |    | 11,910      |

| 区 分  | 出火日時  |       | 出火場所    |         | 火災<br>種別 | 焼損面積<br>m <sup>2</sup><br>(林野α) | 焼損棟数 |   |   |    | 損害額<br>(千円) |
|------|-------|-------|---------|---------|----------|---------------------------------|------|---|---|----|-------------|
|      | 月日    | 時分    | 所 在 地   | 業 態     |          |                                 | 全    | 半 | 部 | ぼや |             |
| 昭和62 | 01.20 | 01:38 | 中津町     | 住宅      | 建物       | 216                             | 1    |   | 1 |    | 11,266      |
| 〃    | 12.18 | 12:05 | 塩屋町一丁目  | 寄宿舍     | 〃        | 384                             |      | 1 |   |    | 20,110      |
| 昭和63 | 02.03 | 18:58 | 港町      | 店舗併用住宅  | 〃        | 119                             | 1    |   | 1 |    | 10,733      |
| 飯綾消防 | 06.06 | 19:30 | 飯山町東坂元  | 住宅      | 〃        | 166                             | 2    |   |   |    | 12,778      |
| 平成01 | 03.14 | 00:30 | 塩屋町五丁目  | 住宅      | 〃        | 79                              | 1    |   | 2 |    | 13,427      |
| 平成02 | 02.02 | 17:02 | 富士見町五丁目 | 作業場     | 〃        | 281                             | 1    |   | 1 |    | 12,820      |
| 〃    | 06.26 | 00:40 | 郡家町     | 倉庫併用住宅  | 〃        | 292                             | 1    |   | 3 |    | 15,512      |
| 〃    | 07.06 | 17:10 | 川西町北    | 住宅      | 〃        | 95                              | 1    |   | 1 |    | 13,532      |
| 〃    | 11.25 | 15:48 | 土器町     | 〃       | 〃        | 196                             |      | 1 |   |    | 14,739      |
| 飯綾消防 | 04.不明 | 不明    | 飯山町東坂元  | 〃       | 〃        | 146                             | 1    | 1 |   |    | 20,044      |
| 飯綾消防 | 4.02  | 22:10 | 綾歌町岡田西  | 〃       | 〃        | 114                             | 1    |   |   |    | 15,067      |
| 平成03 | 02.17 | 00:50 | 三条町     | 店舗併用住宅  | 〃        | 130                             | 1    |   |   |    | 13,295      |
| 平成04 | 04.23 | 07:49 | 中津町     | 住宅      | 〃        | 111                             | 1    |   | 1 |    | 10,815      |
| 〃    | 12.24 | 11:49 | 郡家町     | 〃       | 〃        | 56                              |      | 1 |   |    | 10,799      |
| 平成05 | 07.02 | 09:48 | 金倉町     | 事務所     | 〃        | 130                             | 1    |   | 1 |    | 17,517      |
| 〃    | 11.24 | 19:35 | 土器町東三丁目 | 店舗併用住宅  | 〃        | 86                              | 1    |   |   |    | 18,535      |
| 平成06 | 07.10 | 09:52 | 蓬萊町     | 倉庫      | 〃        | 40                              |      |   | 2 |    | 40,198      |
| 飯綾消防 | 09.02 | 21:30 | 飯山町下法軍寺 | 製材業     | 〃        | 1,555                           | 1    |   | 1 |    | 45,801      |
| 平成07 | 01.06 | 09:47 | 津森町     | 住宅      | 〃        | 62                              |      | 1 |   |    | 16,294      |
| 〃    | 01.22 | 17:00 | 飯野町     | 納屋      | 〃        | 352                             | 2    |   |   |    | 13,602      |
| 〃    | 04.08 | 11:24 | 本島町小阪山  | -       | 林野       | 6,630                           |      |   |   |    | 70,928      |
| 〃    | 04.21 | 00:41 | 御供所町一丁目 | 住宅      | 建物       | 106                             | 1    |   | 1 |    | 16,294      |
| 〃    | 10.22 | 11:25 | 広島町     | 〃       | 〃        | 99                              | 2    |   |   | 2  | 10,082      |
| 〃    | 11.02 | 01:29 | 飯野町東分   | 〃       | 〃        | 92                              |      | 1 |   | 1  | 12,448      |
| 飯綾消防 | 02.10 | 22:10 | 飯山町東坂元  | 〃       | 〃        | 125                             | 1    |   |   |    | 21,680      |
| 飯綾消防 | 12.23 | 18:00 | 綾歌町富熊   | 納屋      | 〃        | 84                              | 3    |   |   |    | 21,710      |
| 平成08 | 05.27 | 06:15 | 郡家町     | 事務所併用住宅 | 〃        | 513                             |      | 1 |   |    | 20,721      |

| 区 分  | 出火日時  |       | 出火場所    |          | 火災<br>種別 | 焼損面積<br>m <sup>2</sup><br>(林野α) | 焼損棟数 |   |   |    | 損害額<br>(千円) |
|------|-------|-------|---------|----------|----------|---------------------------------|------|---|---|----|-------------|
|      | 月日    | 時分    | 所 在 地   | 業 態      |          |                                 | 全    | 半 | 部 | ぼや |             |
| 飯綾消防 | 01.10 | 08:40 | 綾歌町栗熊西  | 住宅       | 建物       | 168                             | 2    |   |   |    | 10,659      |
| 飯綾消防 | 09.21 | 00:20 | 綾歌町栗熊   | 住宅       | 〃        | 201                             | 1    |   |   |    | 12,026      |
| 平成09 | 03.09 | 10:30 | 中津町     | 遊技場併用寄宿舍 | 〃        | 304                             | 1    |   |   |    | 51,925      |
| 〃    | 08.30 | 12:20 | 土器町西一丁目 | 住宅       | 〃        | 108                             | 1    |   |   |    | 11,872      |
| 〃    | 11.11 | 03:05 | 原田町     | 遊技場      | 〃        | 250                             |      | 1 |   |    | 55,975      |
| 平成10 | 09.18 | 00:24 | 昭和町     | 工場       | 〃        | 表面積20                           |      |   | 1 |    | 95,368      |
| 飯綾消防 | 05.05 | 15:40 | 綾歌町栗熊東  | 住宅       | 〃        | 183                             | 1    |   |   |    | 14,038      |
| 飯綾消防 | 07.24 | 10:10 | 綾歌町栗熊西  | 〃        | 〃        | 149                             | 1    |   |   |    | 24,215      |
| 平成11 | 02.17 | 13:44 | 垂水町     | 〃        | 〃        | 172                             | 1    |   |   |    | 14,206      |
| 〃    | 03.06 | 18:11 | 津森町     | 〃        | 〃        | 73                              | 1    |   |   | 1  | 15,794      |
| 〃    | 03.25 | 21:00 | 広島町     | 旅館       | 〃        | 568                             | 2    |   | 5 | 2  | 21,864      |
| 〃    | 08.18 | 05:07 | 昭和町     | 工場       | 〃        | 180                             |      |   | 1 |    | 11,958      |
| 平成12 | -     | -     | -       | -        | -        |                                 |      |   |   |    |             |
| 飯綾消防 | 04.11 | 20:50 | 綾歌町栗熊東  | 飲食店      | 建物       | 609                             | 4    | 1 |   | 1  | 46,105      |
| 飯綾消防 | 04.26 | 01:20 | 綾歌町岡田下  | 合板製造業    | 〃        | 336                             | 1    |   | 2 |    | 24,794      |
| 平成14 | 04.20 | 19:30 | 垂水町     | 住宅       | 〃        | 128                             | 1    |   |   |    | 17,399      |
| 〃    | 06.13 | 21:43 | 飯野町     | 納屋       | 〃        | 379                             | 2    |   |   |    | 21,014      |
| 〃    | 08.20 | 13:45 | 本島町     | -        | 林野       | 8,501                           |      |   |   |    | 52,261      |
| 〃    | 08.20 | 14:05 | 本島町     | -        | 〃        | 7,521                           |      |   |   |    | 59,326      |
| 平成15 | 07.18 | 02:43 | 天満町一丁目  | 複合(特定)   | 建物       | 112                             | 1    |   |   |    | 18,764      |
| 〃    | 08.15 | 19:06 | 御供所町一丁目 | 住宅       | 〃        | 296                             | 2    |   | 2 |    | 33,295      |
| 平成16 | 02.20 | 09:40 | 中津町     | 〃        | 〃        | 72                              | 1    |   |   |    | 12,004      |
| 〃    | 03.16 | 06:58 | 富士見町一丁目 | 〃        | 〃        | 257                             | 2    | 2 | 1 | 2  | 11,556      |
| 〃    | 04.11 | 11:42 | 飯野町     | 〃        | 〃        | 453                             | 3    |   | 1 |    | 27,526      |
| 〃    | 05.24 | 23:14 | 昭和町     | -        | その他      | 表面積5                            |      |   | 1 |    | 12,519      |
| 〃    | 09.27 | 23:40 | 昭和町     | 工場       | 建物       | 300                             |      |   | 1 |    | 10,807      |
| 平成17 | 02.27 | 03:05 | 金倉町     | 倉庫       | 〃        | 350                             | 1    |   | 1 |    | 14,485      |

| 区 分  | 出火日時  |       | 出火場所    |        | 火災<br>種別 | 焼損面積<br>m <sup>2</sup><br>(林野α) | 焼損棟数 |   |   |    | 損害額<br>(千円) |
|------|-------|-------|---------|--------|----------|---------------------------------|------|---|---|----|-------------|
|      | 月日    | 時分    | 所 在 地   | 業 態    |          |                                 | 全    | 半 | 部 | ぼや |             |
| 平成17 | 06.08 | 03:20 | 瓦町      | 住宅     | 建物       | 57                              |      | 1 |   |    | 12,400      |
| 〃    | 08.17 | 01:35 | 昭和町     | 工場     | 〃        | 100                             |      | 1 |   |    | 11,252      |
| 〃    | 12.06 | 15:49 | 綾歌町岡田上  | 住宅     | 〃        | 215                             | 1    |   |   |    | 27,536      |
| 〃    | 12.20 | 03:40 | 飯山町下法軍寺 | 〃      | 〃        | 105                             | 1    |   | 2 |    | 23,883      |
| 〃    | 12.22 | 14:52 | 飯山町東坂元  | 〃      | 〃        | 130                             |      | 1 |   |    | 17,900      |
| 平成18 | 05.13 | 14:04 | 垂水町     | 〃      | 〃        | 174                             | 1    |   |   |    | 26,149      |
| 〃    | 07.03 | 02:49 | 川西町     | 〃      | 〃        | 100                             | 1    |   |   | 1  | 11,396      |
| 〃    | 10.02 | 13:00 | 綾歌町岡田上  | 寺社併用住宅 | 〃        | 564                             | 1    |   |   |    | 86,423      |
| 平成19 | 04.25 | 13:46 | 土器町     | 倉庫     | 〃        | 924                             | 1    |   | 2 |    | 83,025      |
| 〃    | 12.25 | 15:15 | 本島町     | 住宅     | 〃        | 144                             | 1    |   |   |    | 10,643      |
| 平成20 | 04.16 | 01:38 | 綾歌町     | 住宅     | 〃        | 235                             | 3    |   |   |    | 18,410      |
| 〃    | 05.12 | 01:57 | 郡家町     | 住宅     | 〃        | 334                             | 2    |   |   |    | 10,651      |
| 〃    | 07.14 | 00:17 | 土器町     | 飲食店    | 〃        | 274                             | 2    |   | 2 |    | 15,186      |
| 〃    | 07.27 | 07:05 | 綾歌町     | 住宅     | 〃        | 162                             | 1    |   |   | 3  | 21,536      |
| 〃    | 08.03 | 12:06 | 中津町     | 作業場    | 〃        | 76                              | 1    |   |   |    | 18,549      |
| 〃    | 08.04 | 19:56 | 中津町     | 店舗併用住宅 | 〃        | 137                             | 2    |   |   |    | 17,094      |
| 〃    | 10.26 | 09:52 | 綾歌町     | 住宅     | 〃        | 110                             |      | 1 |   |    | 14,401      |
| 平成21 | 01.05 | 13:57 | 綾歌町     | 事務所    | 〃        | 78                              | 1    |   |   |    | 15,118      |
| 〃    | 02.02 | 10:29 | 綾歌町     | 住宅     | 〃        | 75                              | 1    |   | 1 |    | 14,535      |
| 〃    | 04.12 | 23:50 | 郡家町     | 住宅     | 〃        | 196                             | 1    |   |   |    | 23,791      |
| 平成22 | 11.15 | 21:45 | 飯山町     | 住宅     | 〃        | 195                             | 1    |   |   |    | 13,555      |
| 平成25 | 07.22 | 10:00 | 飯山町     | 住宅     | 〃        | 265                             | 1    |   |   |    | 26,594      |

備 考 : 焼損面積500平方メートル(林野200α)以上、または損害額1千万円以上の火災を記載。


# 分団別火災発生

(年次)

| 区 分      | 平 成 25 年 |    |    |    |    |     | 平成24年 | 平成23年 | 平成22年 | 平成21年 |
|----------|----------|----|----|----|----|-----|-------|-------|-------|-------|
|          | 火 災 種 別  |    |    |    |    |     |       |       |       |       |
|          | 計        | 建物 | 林野 | 車両 | 船舶 | その他 |       |       |       |       |
| 計        | 34       | 25 | 0  | 1  | 0  | 8   | 25    | 24    | 45    | 44    |
| 第 1 分 団  | 4        | 4  |    |    |    |     | 2     | 2     | 5     | 5     |
| 第 2 分 団  | 4        | 3  |    |    |    | 1   | 3     | 5     | 7     | 1     |
| 第 3 分 団  | 0        |    |    |    |    |     | 0     | 0     | 2     | 0     |
| 第 4 分 団  | 2        | 1  |    |    |    | 1   | 1     | 2     | 4     | 5     |
| 第 5 分 団  | 0        |    |    |    |    |     | 0     | 2     | 1     | 1     |
| 第 6 分 団  | 3        | 1  |    | 1  |    | 1   | 1     | 1     | 4     | 4     |
| 第 7 分 団  | 2        | 2  |    |    |    |     | 0     | 0     | 1     |       |
| 第 8 分 団  | 3        | 3  |    |    |    |     | 2     | 0     | 3     | 2     |
| 第 9 分 団  | 4        | 4  |    |    |    |     | 4     | 4     | 3     | 2     |
| 第 10 分 団 | 1        | 1  |    |    |    |     | 2     | 0     | 4     | 7     |
| 第 11 分 団 | 0        |    |    |    |    |     | 0     | 1     | 1     | 3     |
| 第 12 分 団 | 0        |    |    |    |    |     | 2     | 0     |       | 1     |
| 第 13 分 団 | 3        | 2  |    |    |    | 1   | 2     | 1     | 2     | 2     |
| 第 14 分 団 | 0        |    |    |    |    |     | 1     | 2     | 3     | 3     |
| 第 15 分 団 | 2        | 1  |    |    |    | 1   | 0     | 0     | 1     | 1     |
| 第 16 分 団 | 3        | 1  |    |    |    | 2   | 2     | 1     | 2     | 5     |
| 第 17 分 団 | 3        | 2  |    |    |    | 1   | 3     | 3     | 2     | 2     |



# 救急救助



# 救急活動の推移

(年次)

| 区 分   | 出場件数 | 搬送人員<br>(人) | 人 口<br>(人) | 人口1万人<br>当たりの<br>出場件数 | 1<br>当たり<br>の出<br>場件<br>数 |            |
|-------|------|-------------|------------|-----------------------|---------------------------|------------|
| 平成16年 | 合 計  | 4,234       | 4,111      | 110,024               | 384.8                     | 11.6       |
|       | 北 署  | 2,750       | 2,650      | 81,773                | 401.2                     | 7.5        |
|       | (分署) | 531         | 523        | —                     | —                         | 1.5        |
| 平成17年 | 南 署  | 953         | 938        | 28,251                | 337.3                     | 2.6        |
|       | 合 計  | 4,591       | 4,431      | 112,844               | —                         | 12.6       |
|       | 北 署  | 3,014       | 2,869      | 83,055                | 435.0                     | 8.3        |
| 平成18年 | (分署) | 599         | 592        | —                     | —                         | 1.6        |
|       | 南 署  | 978         | 970        | 29,789                | 328.3                     | 2.7        |
|       | 合 計  | 4,602       | 5,367      | 111,428               | 412.0                     | 12.6       |
| 平成19年 | 北 署  | 2,992       | 2,875      | 81,779                | 365.9                     | 8.2        |
|       | (分署) | 561         | 551        | —                     | —                         | 1.5        |
|       | 南 署  | 1,049       | 1,941      | 29,649                | 353.8                     | 2.87       |
| 平成20年 | 合 計  | 4,435       | 4,305      | 112,930               | 386.0                     | 12.1       |
|       | 北 署  | 2,747       | 2,657      | 83,117                | 330.5                     | 7.5        |
|       | (分署) | 701         | 670        | —                     | —                         | 1.9        |
| 平成21年 | 南 署  | 987         | 978        | 29,813                | 331.1                     | 2.7        |
|       | 合 計  | 4,359       | 4,213      | 111,812               | 389.9                     | 11.9       |
|       | 北 署  | 2,714       | 2,602      | 82,228                | 330.057888                | 7.4        |
| 平成22年 | (分署) | 708         | 696        | —                     | —                         | 1.9        |
|       | 南 署  | 937         | 915        | 29,584                | 316.725257                | 2.56712329 |
|       | 合 計  | 4,334       | 4,150      | 110,486               | 392.2                     | 11.8       |
| 平成23年 | 北 署  | 2,580       | 2,438      | 82,035                | 378.2                     | 7.0        |
|       | (分署) | 723         | 696        | —                     | —                         | 2.0        |
|       | 南 署  | 1,031       | 1,016      | 28,451                | 362.3                     | 2.8        |
| 平成24年 | 合 計  | 4,643       | 4,425      | 111,674               | 415.8                     | 12.7       |
|       | 北 署  | 2,801       | 2,650      | 82,320                | 340.3                     | 7.7        |
|       | (分署) | 803         | 767        | —                     | —                         | 2.2        |
| 平成25年 | 南 署  | 1,039       | 1,008      | 29,354                | 354.0                     | 2.8        |
|       | 合 計  | 4,930       | 4,678      | 112,173               | 439.5                     | 13.5       |
|       | 北 署  | 2,923       | 2,753      | 82,876                | 352.7                     | 8.0        |
| 平成26年 | (分署) | 869         | 828        | —                     | —                         | 2.4        |
|       | 南 署  | 1,138       | 1,097      | 29,297                | 388.4                     | 3.1        |
|       | 合 計  | 5,005       | 4,735      | 852,878               | 58.7                      | 13.7       |
| 平成27年 | 北 署  | 2,958       | 2,760      | 824,787               | 35.9                      | 8.1        |
|       | (分署) | 922         | 892        | —                     | —                         | 2.5        |
|       | 南 署  | 1,125       | 1,083      | 28,091                | 400.5                     | 3.1        |
| 平成28年 | 合 計  | 5,063       | 4,781      | 110,301               | 459.0                     | 13.9       |
|       | 北 署  | 2,982       | 2,801      | 82,221                | 362.7                     | 8.2        |
|       | (分署) | 909         | 878        | —                     | —                         | 2.5        |
| 平成29年 | 南 署  | 1,172       | 1,102      | 28,080                | 417.4                     | 3.2        |

## 備 考

- 1 人口は、各年とも4月1日現在の住民基本台帳による。
- 2 平成17年3月22日合併。南署の数値は、旧飯綾消防のデータ。

# 月別救急出場件数

(年次)

| 区     | 分  | 出場件数  | 火災 | 自然災害 | 水難 | 交通  | 労働災害 | 運動競技 | 一般傷 | 加害 | 自行損為 | 急病    | その他 |
|-------|----|-------|----|------|----|-----|------|------|-----|----|------|-------|-----|
| 平成25年 | 合計 | 5,063 | 15 | 0    | 4  | 662 | 34   | 42   | 662 | 34 | 51   | 3,038 | 521 |
|       | 北署 | 2,982 | 7  | 0    | 3  | 374 | 19   | 25   | 352 | 20 | 30   | 1,762 | 390 |
|       | 分署 | 909   | 5  | 0    | 0  | 122 | 5    | 13   | 115 | 9  | 9    | 579   | 52  |
|       | 南署 | 1,172 | 3  | 0    | 1  | 166 | 10   | 4    | 195 | 5  | 12   | 697   | 79  |
| 1月    | 北署 | 256   | 0  | 0    | 0  | 25  | 2    | 2    | 26  | 1  | 3    | 157   | 40  |
|       | 分署 | 87    | 0  | 0    | 0  | 7   | 1    | 0    | 4   | 0  | 2    | 69    | 4   |
|       | 南署 | 115   | 0  | 0    | 0  | 13  | 0    | 0    | 17  | 0  | 5    | 73    | 7   |
| 2月    | 北署 | 230   | 0  | 0    | 0  | 33  | 2    | 3    | 31  | 1  | 4    | 132   | 24  |
|       | 分署 | 69    | 0  | 0    | 0  | 8   | 0    | 1    | 13  | 1  | 0    | 44    | 2   |
|       | 南署 | 80    | 1  | 0    | 0  | 9   | 1    | 1    | 16  | 0  | 1    | 46    | 5   |
| 3月    | 北署 | 258   | 0  | 0    | 0  | 32  | 2    | 4    | 31  | 2  | 4    | 153   | 30  |
|       | 分署 | 83    | 1  | 0    | 0  | 7   | 0    | 3    | 10  | 3  | 0    | 54    | 5   |
|       | 南署 | 91    | 0  | 0    | 1  | 13  | 1    | 0    | 12  | 1  | 0    | 54    | 9   |
| 4月    | 北署 | 231   | 3  | 0    | 0  | 28  | 0    | 0    | 22  | 3  | 2    | 130   | 43  |
|       | 分署 | 75    | 1  | 0    | 0  | 13  | 1    | 0    | 9   | 1  | 1    | 42    | 7   |
|       | 南署 | 81    | 0  | 0    | 0  | 10  | 0    | 1    | 16  | 0  | 0    | 50    | 4   |
| 5月    | 北署 | 257   | 3  | 0    | 0  | 37  | 3    | 6    | 22  | 0  | 3    | 150   | 33  |
|       | 分署 | 72    | 1  | 0    | 0  | 13  | 1    | 2    | 7   | 0  | 0    | 42    | 6   |
|       | 南署 | 106   | 0  | 0    | 0  | 18  | 1    | 0    | 19  | 2  | 2    | 53    | 11  |
| 6月    | 北署 | 251   | 0  | 0    | 1  | 32  | 2    | 4    | 32  | 5  | 1    | 149   | 25  |
|       | 分署 | 60    | 0  | 0    | 0  | 8   | 0    | 1    | 8   | 0  | 0    | 41    | 2   |
|       | 南署 | 105   | 0  | 0    | 0  | 14  | 2    | 0    | 17  | 1  | 0    | 67    | 4   |
| 7月    | 北署 | 255   | 1  | 0    | 1  | 28  | 3    | 1    | 26  | 3  | 1    | 159   | 32  |
|       | 分署 | 89    | 2  | 0    | 0  | 15  | 0    | 3    | 12  | 0  | 1    | 52    | 4   |
|       | 南署 | 104   | 2  | 0    | 0  | 17  | 2    | 1    | 12  | 0  | 0    | 66    | 4   |
| 8月    | 北署 | 286   | 0  | 0    | 0  | 35  | 1    | 1    | 33  | 0  | 4    | 180   | 32  |
|       | 分署 | 81    | 0  | 0    | 0  | 15  | 1    | 1    | 9   | 1  | 2    | 44    | 8   |
|       | 南署 | 93    | 0  | 0    | 0  | 15  | 0    | 0    | 17  | 0  | 2    | 56    | 3   |
| 9月    | 北署 | 215   | 0  | 0    | 0  | 27  | 1    | 1    | 24  | 0  | 3    | 126   | 33  |
|       | 分署 | 66    | 0  | 0    | 0  | 7   | 0    | 0    | 9   | 0  | 1    | 48    | 1   |
|       | 南署 | 90    | 0  | 0    | 0  | 14  | 1    | 0    | 17  | 1  | 0    | 49    | 8   |
| 10月   | 北署 | 210   | 0  | 0    | 1  | 24  | 1    | 1    | 26  | 0  | 2    | 124   | 31  |
|       | 分署 | 68    | 0  | 0    | 0  | 9   | 1    | 1    | 8   | 1  | 2    | 43    | 3   |
|       | 南署 | 101   | 0  | 0    | 0  | 15  | 1    | 1    | 12  | 0  | 1    | 63    | 8   |
| 11月   | 北署 | 273   | 0  | 0    | 0  | 40  | 1    | 1    | 37  | 2  | 2    | 160   | 30  |
|       | 分署 | 75    | 0  | 0    | 0  | 7   | 0    | 1    | 14  | 0  | 0    | 50    | 3   |
|       | 南署 | 96    | 0  | 0    | 0  | 13  | 0    | 0    | 23  | 0  | 1    | 51    | 8   |
| 12月   | 北署 | 260   | 0  | 0    | 0  | 33  | 1    | 1    | 42  | 3  | 1    | 142   | 37  |
|       | 分署 | 84    | 0  | 0    | 0  | 13  | 0    | 0    | 12  | 2  | 0    | 50    | 7   |
|       | 南署 | 110   | 0  | 0    | 0  | 15  | 1    | 0    | 17  | 0  | 0    | 69    | 8   |

# 月別救急搬送人員

(年次)

| 区     | 分  | 搬送人員  | 火災 | 自然災害 | 水難 | 交通  | 労働災害 | 運動競技 | 一般傷 | 加害 | 自行損為 | 急病    | その他 |
|-------|----|-------|----|------|----|-----|------|------|-----|----|------|-------|-----|
| 平成25年 | 合計 | 4,781 | 12 | 0    | 3  | 683 | 34   | 42   | 622 | 30 | 36   | 2,802 | 517 |
|       | 北署 | 2,801 | 6  | 0    | 2  | 380 | 19   | 25   | 325 | 16 | 22   | 1,619 | 387 |
|       | 分署 | 878   | 4  | 0    | 0  | 130 | 5    | 13   | 111 | 9  | 7    | 547   | 52  |
|       | 南署 | 1,102 | 2  | 0    | 1  | 173 | 10   | 4    | 186 | 5  | 7    | 636   | 78  |
| 1月    | 北署 | 236   | 0  | 0    | 0  | 28  | 2    | 2    | 18  | 1  | 3    | 143   | 39  |
|       | 分署 | 86    | 0  | 0    | 0  | 9   | 1    | 0    | 4   | 0  | 1    | 67    | 4   |
|       | 南署 | 109   | 0  | 0    | 0  | 15  | 0    | 0    | 17  | 0  | 3    | 67    | 7   |
| 2月    | 北署 | 215   | 0  | 0    | 0  | 34  | 2    | 3    | 29  | 0  | 2    | 122   | 23  |
|       | 分署 | 65    | 0  | 0    | 0  | 8   | 0    | 1    | 12  | 1  | 0    | 41    | 2   |
|       | 南署 | 74    | 1  | 0    | 0  | 9   | 1    | 1    | 14  | 0  | 1    | 42    | 5   |
| 3月    | 北署 | 248   | 0  | 0    | 0  | 34  | 2    | 4    | 31  | 1  | 1    | 145   | 30  |
|       | 分署 | 75    | 0  | 0    | 0  | 7   | 0    | 3    | 10  | 2  | 0    | 48    | 5   |
|       | 南署 | 88    | 0  | 0    | 1  | 14  | 1    | 0    | 11  | 1  | 0    | 51    | 9   |
| 4月    | 北署 | 217   | 3  | 0    | 0  | 26  | 0    | 0    | 21  | 2  | 1    | 121   | 43  |
|       | 分署 | 72    | 1  | 0    | 0  | 13  | 1    | 0    | 8   | 1  | 1    | 40    | 7   |
|       | 南署 | 78    | 0  | 0    | 0  | 10  | 0    | 1    | 15  | 0  | 0    | 48    | 4   |
| 5月    | 北署 | 244   | 3  | 0    | 0  | 37  | 3    | 6    | 20  | 0  | 3    | 139   | 33  |
|       | 分署 | 72    | 1  | 0    | 0  | 15  | 1    | 2    | 7   | 0  | 0    | 40    | 6   |
|       | 南署 | 99    | 0  | 0    | 0  | 20  | 1    | 0    | 18  | 2  | 0    | 47    | 11  |
| 6月    | 北署 | 238   | 0  | 0    | 1  | 31  | 2    | 4    | 32  | 5  | 1    | 137   | 25  |
|       | 分署 | 60    | 0  | 0    | 0  | 9   | 0    | 1    | 8   | 0  | 0    | 40    | 2   |
|       | 南署 | 98    | 0  | 0    | 0  | 14  | 2    | 0    | 16  | 1  | 0    | 61    | 4   |
| 7月    | 北署 | 233   | 0  | 0    | 1  | 27  | 3    | 1    | 24  | 3  | 1    | 141   | 32  |
|       | 分署 | 84    | 2  | 0    | 0  | 15  | 0    | 3    | 11  | 0  | 1    | 48    | 4   |
|       | 南署 | 100   | 1  | 0    | 0  | 19  | 2    | 1    | 12  | 0  | 0    | 61    | 4   |
| 8月    | 北署 | 274   | 0  | 0    | 0  | 37  | 1    | 1    | 31  | 0  | 3    | 169   | 32  |
|       | 分署 | 80    | 0  | 0    | 0  | 15  | 1    | 1    | 8   | 2  | 1    | 44    | 8   |
|       | 南署 | 91    | 0  | 0    | 0  | 17  | 0    | 0    | 16  | 0  | 2    | 53    | 3   |
| 9月    | 北署 | 205   | 0  | 0    | 0  | 27  | 1    | 1    | 23  | 0  | 3    | 117   | 33  |
|       | 分署 | 65    | 0  | 0    | 0  | 8   | 0    | 0    | 9   | 0  | 1    | 46    | 1   |
|       | 南署 | 82    | 0  | 0    | 0  | 11  | 1    | 0    | 18  | 1  | 0    | 43    | 8   |
| 10月   | 北署 | 199   | 0  | 0    | 0  | 25  | 1    | 1    | 23  | 0  | 1    | 117   | 31  |
|       | 分署 | 66    | 0  | 0    | 0  | 10  | 1    | 1    | 8   | 1  | 2    | 40    | 3   |
|       | 南署 | 93    | 0  | 0    | 0  | 16  | 1    | 1    | 12  | 0  | 0    | 55    | 8   |
| 11月   | 北署 | 254   | 0  | 0    | 0  | 43  | 1    | 1    | 35  | 2  | 2    | 140   | 30  |
|       | 分署 | 72    | 0  | 0    | 0  | 7   | 0    | 1    | 14  | 0  | 0    | 47    | 3   |
|       | 南署 | 90    | 0  | 0    | 0  | 12  | 0    | 0    | 22  | 0  | 1    | 47    | 8   |
| 12月   | 北署 | 238   | 0  | 0    | 0  | 31  | 1    | 1    | 38  | 2  | 1    | 128   | 36  |
|       | 分署 | 81    | 0  | 0    | 0  | 14  | 0    | 0    | 12  | 2  | 0    | 46    | 7   |
|       | 南署 | 100   | 0  | 0    | 0  | 16  | 1    | 0    | 15  | 0  | 0    | 61    | 7   |

## 時間別・曜日別救急出場件数

(年次)

| 区分      | 計     | 火災   | 自然災害 | 水難   | 交通    | 労働災害 | 運動競技 | 一般負傷  | 加害   | 自損行為 | 急病    | その他   |
|---------|-------|------|------|------|-------|------|------|-------|------|------|-------|-------|
| 計       | 2,061 | 5    | 0    | 3    | 253   | 11   | 20   | 254   | 9    | 23   | 1253  | 230   |
| %       | 100%  | 0.2% | 0.0% | 0.1% | 12.3% | 0.5% | 1.0% | 12.3% | 0.4% | 1.1% | 60.8% | 11.2% |
| 0時～2時   | 86    | 0    | 0    | 0    | 5     | 0    | 0    | 6     | 2    | 3    | 65    | 5     |
| 2時～4時   | 84    | 1    | 0    | 0    | 9     | 0    | 0    | 6     | 0    | 2    | 65    | 1     |
| 4時～6時   | 62    | 0    | 0    | 0    | 2     | 0    | 0    | 2     | 0    | 2    | 56    | 0     |
| 6時～8時   | 143   | 0    | 0    | 0    | 28    | 1    | 0    | 19    | 0    | 0    | 94    | 1     |
| 8時～10時  | 253   | 1    | 0    | 2    | 37    | 1    | 2    | 41    | 1    | 5    | 131   | 32    |
| 10時～12時 | 244   | 0    | 0    | 0    | 34    | 2    | 2    | 28    | 0    | 0    | 132   | 46    |
| 12時～14時 | 224   | 1    | 0    | 1    | 27    | 3    | 7    | 22    | 1    | 0    | 118   | 44    |
| 14時～16時 | 222   | 0    | 0    | 0    | 36    | 1    | 6    | 30    | 0    | 2    | 107   | 40    |
| 16時～18時 | 207   | 1    | 0    | 0    | 33    | 2    | 1    | 33    | 0    | 5    | 97    | 35    |
| 18時～20時 | 214   | 1    | 0    | 0    | 24    | 1    | 1    | 34    | 0    | 2    | 135   | 16    |
| 20時～22時 | 179   | 0    | 0    | 0    | 4     | 0    | 1    | 19    | 2    | 0    | 146   | 7     |
| 22時～24時 | 143   | 0    | 0    | 0    | 14    | 0    | 0    | 14    | 3    | 2    | 107   | 3     |
| 日曜日     | 321   | 0    | 0    | 0    | 45    | 1    | 8    | 48    | 3    | 1    | 200   | 15    |
| 月曜日     | 322   | 0    | 0    | 1    | 35    | 4    | 2    | 34    | 2    | 6    | 191   | 47    |
| 火曜日     | 287   | 1    | 0    | 0    | 40    | 2    | 1    | 38    | 2    | 4    | 170   | 29    |
| 水曜日     | 293   | 1    | 0    | 0    | 35    | 2    | 3    | 28    | 0    | 4    | 171   | 49    |
| 木曜日     | 284   | 0    | 0    | 1    | 29    | 1    | 2    | 40    | 0    | 1    | 174   | 36    |
| 金曜日     | 278   | 1    | 0    | 1    | 35    | 1    | 2    | 37    | 2    | 5    | 164   | 30    |
| 土曜日     | 277   | 2    | 0    | 0    | 34    | 0    | 2    | 29    | 0    | 2    | 184   | 24    |

## 覚知別救急出場件数

(年次)

| 区分   | 計     | 火災 | 自然災害 | 水難 | 交通  | 労働災害 | 運動競技 | 一般負傷 | 加害 | 自損行為 | 急病    | その他 |
|------|-------|----|------|----|-----|------|------|------|----|------|-------|-----|
| 計    | 5,024 | 15 | 0    | 4  | 662 | 34   | 3    | 662  | 34 | 51   | 3,038 | 521 |
| 専用電話 | 4,274 | 7  | 0    | 2  | 461 | 30   | 3    | 623  | 27 | 44   | 2,879 | 198 |
| 加入電話 | 442   | 1  | 0    | 0  | 7   | 2    | 0    | 15   | 1  | 0    | 93    | 323 |
| 警察電話 | 172   | 0  | 0    | 2  | 140 | 0    | 0    | 3    | 5  | 6    | 16    | 0   |
| 駆けつけ | 65    | 0  | 0    | 0  | 3   | 1    | 0    | 17   | 0  | 1    | 43    | 0   |
| 自己覚知 | 4     | 0  | 0    | 0  | 2   | 0    | 0    | 0    | 0  | 0    | 2     | 0   |
| 消防無線 | 18    | 7  | 0    | 0  | 8   | 1    | 0    | 1    | 1  | 0    | 0     | 0   |
| 救急無線 | 49    | 0  | 0    | 0  | 41  | 0    | 0    | 3    | 0  | 0    | 5     | 0   |
| その他  | 0     | 0  | 0    | 0  | 0   | 0    | 0    | 0    | 0  | 0    | 0     | 0   |

# 収容所要時間別搬送人員

(年次)

| 区分   | 収容時間                | 計        |          | 10分未満    |          | 10分以上<br>20分未満 |          | 20分以上<br>30分未満 |          | 30分以上<br>60分未満 |          | 60分以上    |          | 120分以上 |   |
|------|---------------------|----------|----------|----------|----------|----------------|----------|----------------|----------|----------------|----------|----------|----------|--------|---|
|      | 収容平均<br>所要時間<br>(分) | うち<br>管外 | うち<br>管外 | うち<br>管外 | うち<br>管外 | うち<br>管外       | うち<br>管外 | うち<br>管外       | うち<br>管外 | うち<br>管外       | うち<br>管外 | うち<br>管外 | うち<br>管外 |        |   |
| 急病   | 31.9                | 2,802    | 1,586    | 0        | 0        | 117            | 32       | 1177           | 501      | 1446           | 1001     | 61       | 51       | 1      | 1 |
| 交通   | 33.4                | 683      | 384      | 0        | 0        | 15             | 1        | 245            | 85       | 407            | 286      | 16       | 12       | 0      | 0 |
| 一般負傷 | 32.2                | 622      | 353      | 0        | 0        | 27             | 8        | 235            | 102      | 350            | 234      | 10       | 9        | 0      | 0 |
| その他  | 29.6                | 674      | 456      | 0        | 0        | 84             | 14       | 331            | 211      | 243            | 216      | 16       | 15       | 0      | 0 |

備考： 覚知から傷病者を医療機関等に収容するまでに要した時間。

# 医療機関別搬送人員

(年次)

| 区分           | 計        |          | 急病       |          | 交通       |          | 一般負傷     |          | その他      |     |     |     |
|--------------|----------|----------|----------|----------|----------|----------|----------|----------|----------|-----|-----|-----|
|              | うち<br>管外 | うち<br>管外 | うち<br>管外 | うち<br>管外 | うち<br>管外 | うち<br>管外 | うち<br>管外 | うち<br>管外 | うち<br>管外 |     |     |     |
| 総計           | 4,781    | 2,779    | 2,802    | 1,586    | 683      | 384      | 622      | 353      | 674      | 456 |     |     |
| 救急告示<br>医療機関 | 計        | 4,467    | 2,630    | 2,557    | 1,475    | 667      | 378      | 590      | 333      | 653 | 444 |     |
|              | 国立       | 2,815    | 1214     | 1,633    | 683      | 452      | 211      | 389      | 166      | 341 | 154 |     |
|              | 公立       | 361      | 361      | 222      | 222      | 48       | 48       | 30       | 30       | 61  | 61  |     |
|              | 公的       | 173      | 173      | 102      | 102      | 26       | 26       | 20       | 20       | 25  | 25  |     |
|              | 私的       | 病院       | 1,080    | 855      | 578      | 452      | 133      | 87       | 143      | 112 | 226 | 204 |
|              |          | 診療所      | 38       | 27       | 22       | 16       | 8        | 6        | 8        | 5   | 0   | 0   |
| その他の<br>医療機関 | 計        | 314      | 149      | 245      | 111      | 16       | 6        | 32       | 20       | 21  | 12  |     |
|              | 国立       | 3        | 3        | 1        | 1        | 0        | 0        | 0        | 0        | 2   | 2   |     |
|              | 公立       | 19       | 9        | 18       | 8        | 0        | 0        | 0        | 0        | 1   | 1   |     |
|              | 公的       | 0        | 0        | 0        | 0        | 0        | 0        | 0        | 0        | 0   | 0   |     |
|              | 私的       | 病院       | 167      | 65       | 127      | 47       | 8        | 3        | 19       | 9   | 13  | 6   |
|              |          | 診療所      | 125      | 72       | 99       | 55       | 8        | 3        | 13       | 11  | 5   | 3   |
| その他の場所       | 0        | 0        | 0        | 0        | 0        | 0        | 0        | 0        | 0        | 0   |     |     |

## 不搬送件数

(年次)

| 区分      | 計   | 火災 | 自然災害 | 水難 | 交通 | 労働災害 | 運動競技 | 一般負傷 | 加害 | 自損行為 | 急病  | その他  |     |
|---------|-----|----|------|----|----|------|------|------|----|------|-----|------|-----|
|         |     |    |      |    |    |      |      |      |    |      |     | 転院搬送 | その他 |
| 計       | 340 | 5  | 0    | 2  | 29 | 0    | 0    | 41   | 5  | 15   | 239 | 4    | 0   |
| 緊急性なし   | 80  | 0  | 0    | 0  | 5  | 0    | 0    | 11   | 1  | 2    | 61  | 0    | 0   |
| 傷病者なし   | 28  | 2  | 0    | 1  | 4  | 0    | 0    | 4    | 1  | 0    | 16  | 0    | 0   |
| 拒否      | 121 | 1  | 0    | 0  | 16 | 0    | 0    | 16   | 2  | 0    | 86  | 0    | 0   |
| 酩酊      | 9   | 0  | 0    | 0  | 0  | 0    | 0    | 0    | 0  | 0    | 9   | 0    | 0   |
| 死亡      | 63  | 0  | 0    | 0  | 1  | 0    | 0    | 4    | 0  | 9    | 49  | 0    | 0   |
| 現場処置    | 3   | 0  | 0    | 0  | 0  | 0    | 0    | 2    | 1  | 0    | 0   | 0    | 0   |
| 誤報・いたづら | 5   | 1  | 0    | 0  | 1  | 0    | 0    | 2    | 0  | 0    | 1   | 0    | 0   |
| その他     | 31  | 1  | 0    | 1  | 2  | 0    | 0    | 2    | 0  | 4    | 17  | 4    | 0   |

## 事故種別年齢区分別搬送人員

(年次)

| 区分  | 計     | 火災 | 自然災害 | 水難 | 交通  | 労働災害 | 運動競技 | 一般負傷 | 加害 | 自損行為 | 急病    | その他  |     |
|-----|-------|----|------|----|-----|------|------|------|----|------|-------|------|-----|
|     |       |    |      |    |     |      |      |      |    |      |       | 転院搬送 | その他 |
| 新生児 | 3     | 0  | 0    | 0  | 0   | 0    | 0    | 0    | 0  | 0    | 3     | 0    | 0   |
| 乳幼児 | 213   | 0  | 0    | 0  | 24  | 0    | 1    | 56   | 0  | 0    | 127   | 5    | 0   |
| 少年  | 220   | 0  | 0    | 0  | 90  | 0    | 21   | 27   | 7  | 3    | 68    | 4    | 0   |
| 成人  | 1,763 | 12 | 0    | 0  | 403 | 27   | 19   | 145  | 18 | 29   | 972   | 138  | 0   |
| 老人  | 2,582 | 0  | 0    | 3  | 166 | 7    | 1    | 394  | 5  | 4    | 1,632 | 370  | 0   |
| 合計  | 4,781 | 12 | 0    | 3  | 683 | 34   | 42   | 622  | 30 | 36   | 2,802 | 517  | 0   |

## 傷病程度別搬送人員

(年次)

| 区分  | 計     | 火災 | 自然災害 | 水難 | 交通  | 労働災害 | 運動競技 | 一般負傷 | 加害 | 自損行為 | 急病    | その他  |     |
|-----|-------|----|------|----|-----|------|------|------|----|------|-------|------|-----|
|     |       |    |      |    |     |      |      |      |    |      |       | 転院搬送 | その他 |
| 死亡  | 74    | 0  | 0    | 2  | 6   | 1    | 0    | 2    | 0  | 2    | 59    | 2    | 0   |
| 重症  | 589   | 0  | 0    | 1  | 37  | 9    | 0    | 72   | 1  | 3    | 315   | 151  | 0   |
| 中等症 | 1,766 | 3  | 0    | 0  | 156 | 16   | 7    | 205  | 4  | 17   | 1,062 | 296  | 0   |
| 軽症  | 2,350 | 9  | 0    | 0  | 484 | 8    | 34   | 343  | 25 | 14   | 1,365 | 68   | 0   |
| その他 | 2     | 0  | 0    | 0  | 0   | 0    | 1    | 0    | 0  | 0    | 1     | 0    | 0   |
| 合計  | 4,781 | 12 | 0    | 3  | 683 | 34   | 42   | 622  | 30 | 36   | 2,802 | 517  | 0   |

## 傷病程度別転送回数別搬送人員

(年次)

| 区分  | 計     | 0回    | 1回 | 2回 | 3回 | 4回 |
|-----|-------|-------|----|----|----|----|
| 計   | 4,779 | 4,763 | 16 | 0  | 0  | 0  |
| 死亡  | 74    | 74    | 0  | 0  | 0  | 0  |
| 重症  | 589   | 585   | 4  | 0  | 0  | 0  |
| 中等症 | 1,766 | 1,758 | 8  | 0  | 0  | 0  |
| 軽症  | 2,350 | 2,346 | 4  | 0  | 0  | 0  |
| その他 | 0     | 0     | 0  | 0  | 0  | 0  |

## 応急手当等普及啓発活動

(年次)

| 区分   |      | 平成25年 | 平成24年 | 平成23年 | 平成22年 | 平成21年 |     |
|------|------|-------|-------|-------|-------|-------|-----|
| 応急手当 | 実施回数 | 64    | 61    | 64    | 76    | 76    |     |
|      | 受講人員 | 2,298 | 2,051 | 1,919 | 2,979 | 3,176 |     |
| 普通救命 | 実施回数 | 11    | 16    | 14    | 10    | 14    |     |
|      | 受講人員 | 計     | 270   | 321   | 263   | 215   | 317 |
|      |      | 消防団員  | 0     | 0     | 0     | 0     | 11  |
|      |      | 事業所   | 152   | 176   | 151   | 130   | 177 |
|      | その他  | 118   | 145   | 112   | 85    | 129   |     |

## 現場到着所要時間別救急出場件数

(年次)

| 区分   | 現場到着<br>平均所要時間<br>(分) | 計    | 3分未満 | 3分以上  | 5分以上  | 10分以上 | 20分以上 |
|------|-----------------------|------|------|-------|-------|-------|-------|
|      |                       |      |      | 5分未満  | 10分未満 | 20分未満 |       |
| 計    |                       | 5063 | 110  | 780   | 3683  | 475   | 15    |
| %    |                       | 100% | 2.2% | 15.4% | 72.7% | 9.4%  | 0.3%  |
| 急病   | 6.6                   | 3038 | 61   | 418   | 2260  | 289   | 10    |
| 交通   | 6.7                   | 662  | 13   | 97    | 471   | 80    | 1     |
| 一般負傷 | 6.5                   | 662  | 20   | 86    | 496   | 59    | 1     |
| その他  | 5.9                   | 701  | 16   | 179   | 456   | 47    | 3     |



# 応急処置別搬送人員

(年次)

| 区        | 分          | 計          | 急病     | 交通    | 一般負傷  | その他   |     |
|----------|------------|------------|--------|-------|-------|-------|-----|
| 搬送人員     |            | 4,781      | 2,802  | 683   | 622   | 674   |     |
| 応急処置対象人員 |            | 4,754      | 2,790  | 680   | 614   | 670   |     |
| 応急処置内容   | 計          | 19,684     | 11,255 | 3,189 | 2,479 | 2,761 |     |
|          | 止血         | 99         | 12     | 22    | 51    | 14    |     |
|          | 固定         | 1,037      | 64     | 610   | 269   | 94    |     |
|          | 人工呼吸       | 13         | 10     | 1     | 0     | 2     |     |
|          | 心マッサージ     | 10         | 6      | 0     | 0     | 4     |     |
|          | 心肺蘇生       | 89         | 70     | 5     | 5     | 9     |     |
|          | 酸素吸入       | 1,236      | 790    | 147   | 65    | 234   |     |
|          | 気道確保       |            | 169    | 135   | 7     | 8     | 19  |
|          |            | 経鼻エアウェイ    | 14     | 12    | 0     | 1     | 1   |
|          |            | 咽頭鏡鉗子等     | 1      | 1     | 0     | 0     | 0   |
|          |            | ラリンゲアルマスク等 | 21     | 16    | 1     | 1     | 3   |
|          | 保温         | 383        | 253    | 37    | 44    | 49    |     |
|          | 被覆         | 333        | 13     | 119   | 162   | 39    |     |
|          | 在宅療法継続     | 11         | 10     | 0     | 0     | 1     |     |
|          | ショックパンプ    | 0          | 0      | 0     | 0     | 0     |     |
|          | 除細動        | 14         | 11     | 1     | 0     | 2     |     |
|          | 静脈路確保      | 36         | 28     | 1     | 2     | 5     |     |
|          | 血圧測定       | 4,508      | 2,638  | 656   | 566   | 648   |     |
|          | 聴診器による聴取   | 3,157      | 1,897  | 510   | 338   | 412   |     |
|          | 血中酸素飽和度の測定 | 4,577      | 2,676  | 660   | 592   | 649   |     |
|          | 心電図        |            | 3,388  | 2,260 | 348   | 306   | 474 |
|          |            | うち伝送       | 0      | 0     | 0     | 0     | 0   |
|          | 薬剤投与       | 27         | 22     | 0     | 1     | 4     |     |
|          | 気管挿管       | 12         | 11     | 0     | 1     | 0     |     |
| その他      | 585        | 349        | 65     | 69    | 102   |       |     |

# 救助・支援活動状況

(年次)

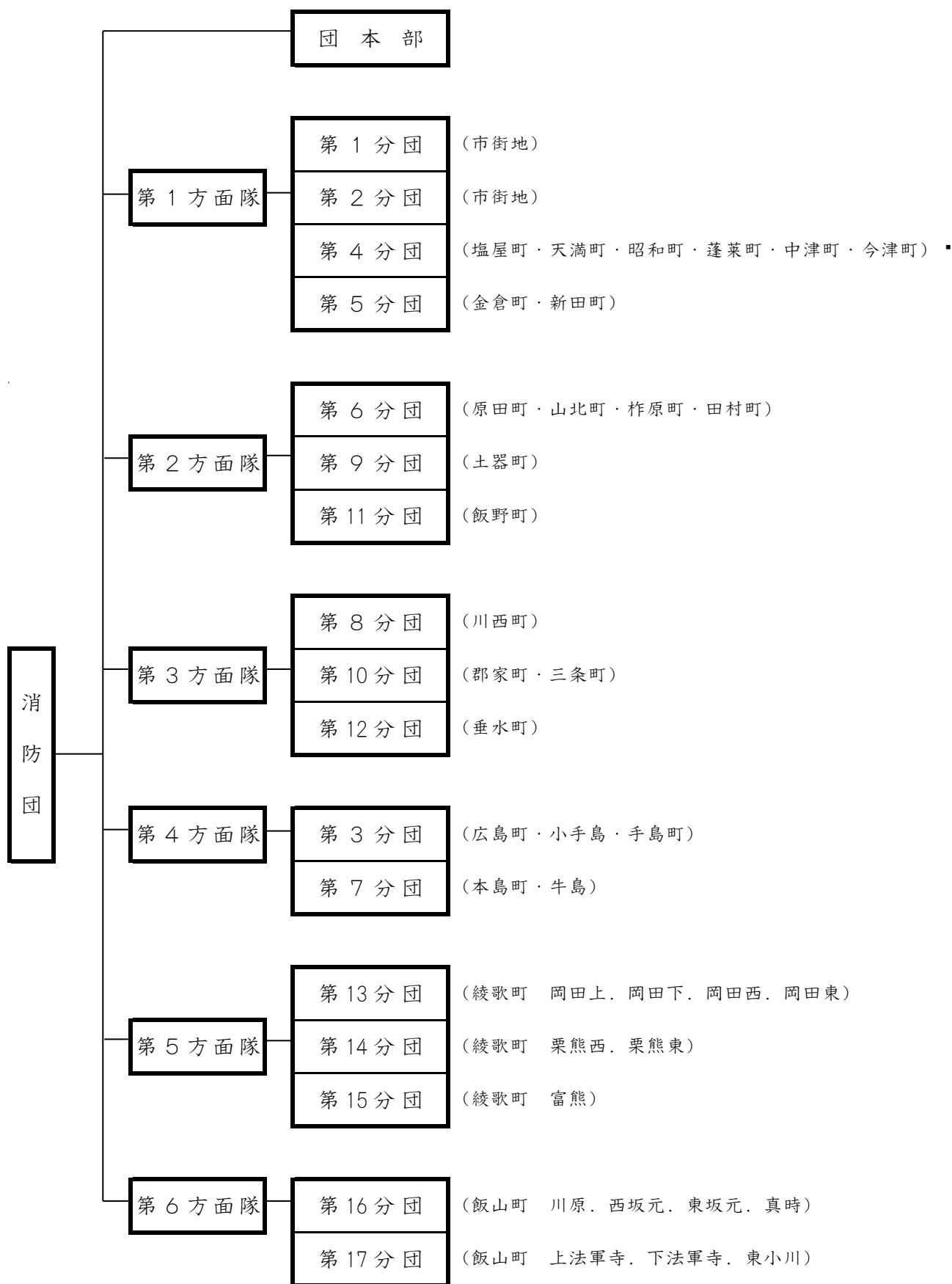
| 区                          |        | 分        | 出動件数     | 活動件数 | 活動人員 | 救助人員 |   |   |
|----------------------------|--------|----------|----------|------|------|------|---|---|
| 救<br>助<br>活<br>動           | 平成25年  | 計        | 53       | 32   | 120  | 30   |   |   |
|                            |        | 北署       | 37       | 20   | 79   | 17   |   |   |
|                            |        | 南署       | 16       | 12   | 41   | 13   |   |   |
|                            |        | 内        | 火災       | 建物   | 0    | 0    | 0 | 0 |
|                            |        |          |          | 建物以外 | 0    | 0    | 0 | 0 |
|                            |        | 交通事故     | 31       | 17   | 61   | 18   |   |   |
|                            |        | 水難事故     | 4        | 3    | 15   | 3    |   |   |
|                            |        | 風水害等自然災害 | 0        | 0    | 0    | 0    |   |   |
|                            |        | 機械による事故  | 2        | 2    | 8    | 0    |   |   |
|                            |        | 訳        | 建物等による事故 | 4    | 3    | 11   | 2 |   |
|                            |        |          | ガス及び酸欠事故 | 1    | 0    | 0    | 3 |   |
|                            |        |          | 破裂事故     | 0    | 0    | 0    | 0 |   |
|                            | その他の事故 |          | 11       | 7    | 25   | 4    |   |   |
|                            | 平成24年  | 北署       | 25       | 10   | 40   | 10   |   |   |
|                            |        | 南署       | 21       | 8    | 30   | 8    |   |   |
| 平成23年                      | 北署     | 38       | 15       | 58   | 16   |      |   |   |
|                            | 南署     | 23       | 12       | 38   | 14   |      |   |   |
| 平成22年                      | 北署     | 23       | 14       | 118  | 14   |      |   |   |
|                            | 南署     | 14       | 7        | 47   | 8    |      |   |   |
| 平成21年                      | 北署     | 32       | 15       | 101  | 15   |      |   |   |
|                            | 南署     | 19       | 10       | 75   | 11   |      |   |   |
| 救<br>急<br>支<br>援<br>活<br>動 | 平成25年  |          | 212      | 169  | 516  | -    |   |   |
|                            | 平成24年  |          | 235      | 177  | 522  | -    |   |   |
|                            | 平成23年  |          | 243      | 169  | 524  | -    |   |   |
|                            | 平成22年  |          | 127      | 101  | 353  | -    |   |   |
|                            | 平成21年  |          | 91       | 71   | 259  | -    |   |   |

# 消防団



# 消防団機構

(平成26年4月1日現在)



# 組織及び現勢

(平成26年4月1日現在)

| 区 分      | 定 員<br>(人) | 実 員<br>(人) | 車 庫 等 |                | 消防ポン<br>プ自動車 | 小型動力<br>ポンプ<br>積載車 | 小型動力<br>ポンプ |
|----------|------------|------------|-------|----------------|--------------|--------------------|-------------|
|          |            |            | 屯 所   | 機 械 器 具<br>置 場 |              |                    |             |
| 計        | 698        | 652        | 24    | 39             | 18           | 48                 | 53          |
| 団 本 部    | 45         | 31         |       |                |              | 1                  | 1           |
| 第 1 分 団  | 40         | 35         | 1     |                | 1            | 1                  | 1           |
| 第 2 分 団  | 40         | 38         | 2     |                | 1            | 1                  | 1           |
| 第 3 分 団  | 54         | 41         | 1     | 8              | 1            | 8                  | 11          |
| 第 4 分 団  | 25         | 21         | 1     |                | 1            |                    |             |
| 第 5 分 団  | 25         | 20         | 1     |                | 1            |                    |             |
| 第 6 分 団  | 40         | 40         | 1     | 2              | 1            | 3                  | 3           |
| 第 7 分 団  | 49         | 39         | 1     | 7              | 1            | 6                  | 7           |
| 第 8 分 団  | 40         | 35         | 1     | 2              | 1            | 3                  | 3           |
| 第 9 分 団  | 40         | 41         | 1     | 3              | 1            | 3                  | 3           |
| 第 10 分 団 | 40         | 40         | 1     | 3              | 1            | 3                  | 3           |
| 第 11 分 団 | 40         | 43         | 1     | 3              | 1            | 3                  | 3           |
| 第 12 分 団 | 40         | 40         | 1     | 3              | 1            | 3                  | 3           |
| 第 13 分 団 | 40         | 40         | 2     | 3              | 1            | 4                  | 4           |
| 第 14 分 団 | 25         | 27         | 1     | 2              | 1            | 2                  | 3           |
| 第 15 分 団 | 25         | 26         | 1     | 3              | 1            | 3                  | 3           |
| 第 16 分 団 | 50         | 59         | 4     |                | 2            | 2                  | 2           |
| 第 17 分 団 | 40         | 36         | 3     |                | 1            | 2                  | 2           |

# 消防団員定数・実員数

(平成26年4月1日現在)

| 区分    |    | 計   | 団長 | 副団長 | 方面隊長 | 分団長 | 副分団 | 部長 | 班長 | 団員  |
|-------|----|-----|----|-----|------|-----|-----|----|----|-----|
| 合計    | 定員 | 698 | 1  | 3   | 3    | 17  | 31  | 34 | 83 | 526 |
|       | 実員 | 652 | 1  | 3   | 3    | 17  | 31  | 34 | 83 | 480 |
| 団本部   | 定員 | 45  | 1  | 3   | 3    |     |     | 1  | 2  | 35  |
|       | 実員 | 31  | 1  | 3   | 3    |     |     | 1  | 2  | 21  |
| 第1分団  | 定員 | 40  |    |     |      | 1   | 2   | 2  | 5  | 30  |
|       | 実員 | 35  |    |     |      | 1   | 2   | 2  | 5  | 25  |
| 第2分団  | 定員 | 40  |    |     |      | 1   | 2   | 2  | 5  | 30  |
|       | 実員 | 38  |    |     |      | 1   | 2   | 2  | 5  | 28  |
| 第3分団  | 定員 | 54  |    |     |      | 1   | 2   | 2  | 7  | 43  |
|       | 実員 | 41  |    |     |      | 1   | 2   | 2  | 7  | 29  |
| 第4分団  | 定員 | 25  |    |     |      | 1   | 1   | 1  | 2  | 20  |
|       | 実員 | 21  |    |     |      | 1   | 1   | 1  | 2  | 16  |
| 第5分団  | 定員 | 25  |    |     |      | 1   | 1   | 1  | 2  | 20  |
|       | 実員 | 20  |    |     |      | 1   | 1   | 1  | 2  | 15  |
| 第6分団  | 定員 | 40  |    |     |      | 1   | 2   | 2  | 5  | 30  |
|       | 実員 | 40  |    |     |      | 1   | 2   | 2  | 5  | 30  |
| 第7分団  | 定員 | 49  |    |     |      | 1   | 2   | 2  | 6  | 38  |
|       | 実員 | 39  |    |     |      | 1   | 2   | 2  | 6  | 28  |
| 第8分団  | 定員 | 40  |    |     |      | 1   | 2   | 2  | 5  | 30  |
|       | 実員 | 35  |    |     |      | 1   | 2   | 2  | 5  | 25  |
| 第9分団  | 定員 | 40  |    |     |      | 1   | 2   | 2  | 5  | 30  |
|       | 実員 | 41  |    |     |      | 1   | 2   | 2  | 5  | 31  |
| 第10分団 | 定員 | 40  |    |     |      | 1   | 2   | 2  | 5  | 30  |
|       | 実員 | 40  |    |     |      | 1   | 2   | 2  | 5  | 30  |
| 第11分団 | 定員 | 40  |    |     |      | 1   | 2   | 2  | 5  | 30  |
|       | 実員 | 43  |    |     |      | 1   | 2   | 2  | 5  | 33  |
| 第12分団 | 定員 | 40  |    |     |      | 1   | 2   | 2  | 5  | 30  |
|       | 実員 | 40  |    |     |      | 1   | 2   | 2  | 5  | 30  |
| 第13分団 | 定員 | 40  |    |     |      | 1   | 2   | 2  | 5  | 30  |
|       | 実員 | 40  |    |     |      | 1   | 2   | 2  | 5  | 30  |
| 第14分団 | 定員 | 25  |    |     |      | 1   | 1   | 1  | 2  | 20  |
|       | 実員 | 27  |    |     |      | 1   | 1   | 1  | 2  | 22  |
| 第15分団 | 定員 | 25  |    |     |      | 1   | 1   | 1  | 2  | 20  |
|       | 実員 | 26  |    |     |      | 1   | 1   | 1  | 2  | 21  |
| 第16分団 | 定員 | 50  |    |     |      | 1   | 3   | 4  | 9  | 33  |
|       | 実員 | 59  |    |     |      | 1   | 3   | 4  | 9  | 42  |
| 第17分団 | 定員 | 40  |    |     |      | 1   | 2   | 3  | 6  | 28  |
|       | 実員 | 36  |    |     |      | 1   | 2   | 3  | 6  | 24  |

※ 副団長は方面隊長を兼務

# 年齢別消防団員

(平成26年4月1日現在)

| 年齢 / 区分 | 計     | 団長 | 副団長 | 方面隊長 | 分団長 | 副分団長 | 部長 | 班長 | 団員  |
|---------|-------|----|-----|------|-----|------|----|----|-----|
| ～19歳    | 2     |    |     |      |     |      |    |    | 2   |
| 20歳～24歳 | 10    |    |     |      |     |      |    |    | 10  |
| 25歳～29歳 | 29    |    |     |      |     |      |    |    | 29  |
| 30歳～34歳 | 50    |    |     |      |     |      |    | 1  | 49  |
| 35歳～39歳 | 76    |    |     |      |     |      | 1  | 2  | 73  |
| 40歳～44歳 | 104   |    |     |      |     |      | 1  | 3  | 100 |
| 45歳～49歳 | 78    |    |     |      |     |      |    | 10 | 68  |
| 50歳～54歳 | 88    |    |     |      |     | 4    | 5  | 27 | 52  |
| 55歳～59歳 | 67    |    |     |      | 1   | 7    | 10 | 15 | 34  |
| 60歳～64歳 | 81    |    | 1   | 2    | 7   | 13   | 10 | 14 | 34  |
| 65歳～    | 67    | 1  | 2   | 1    | 9   | 7    | 7  | 11 | 29  |
| 合計      | 652   | 1  | 3   | 3    | 17  | 31   | 34 | 83 | 480 |
| 平均年齢    | 53.66 |    |     |      |     |      |    |    |     |

※ 副団長は方面隊長を兼務

# 報酬

(平成26年4月1日現在)

| 区分   | 支給対象          | 単位 | 金額<br>(円) | 支給方法                            |
|------|---------------|----|-----------|---------------------------------|
| 団員報酬 | 団長            | 1年 | 164,000   | 毎年度6.9.12.3月の4回に、それぞれ年額の4分の1を支給 |
|      | 副団長(方面隊長)     | 1年 | 137,000   |                                 |
|      | 分団長           | 1年 | 117,000   |                                 |
|      | 副分団長          | 1年 | 57,000    |                                 |
|      | 部長            | 1年 | 47,000    |                                 |
|      | 班長            | 1年 | 41,000    |                                 |
|      | 団員            | 1年 | 35,000    |                                 |
| 技術報酬 | 消防ポンプ自動車嘱託運転手 | 1月 | 4,800     | 毎年度6.9.12.3月の4回に、それぞれ年額の4分の1を支給 |
|      | 軽四輪自動車嘱託運転手   | 1月 | 4,800     |                                 |
|      | 小型動力ポンプ嘱託技術者  | 1月 | 4,800     |                                 |
| 入校報酬 | 消防学校入校生       | 1日 | 11,500    | 消防学校入校都度支給                      |
| 出動報酬 | 水火災その他の災害出動   | 1回 | 3,000     | 毎年度6.9.12.3月の4回に、それぞれ支給         |
|      | 訓練研修等参加団員     | 1回 | 1,500     |                                 |

# 在職年数別消防団員数

(平成26年4月1日現在)

| 区 分   | 計   | 5年未満 | 5年以上  | 10年以上 | 15年以上 | 20年以上 | 25年以上 | 30年以上 |
|-------|-----|------|-------|-------|-------|-------|-------|-------|
|       |     |      | 10年未満 | 15年未満 | 20年未満 | 25年未満 | 30年未満 |       |
| 計     | 652 | 137  | 111   | 87    | 62    | 82    | 78    | 95    |
| 団 本 部 | 31  | 3    | 21    | 0     | 0     | 0     | 0     | 7     |
| 第1分団  | 35  | 7    | 8     | 7     | 2     | 5     | 3     | 3     |
| 第2分団  | 38  | 9    | 6     | 2     | 8     | 2     | 4     | 7     |
| 第3分団  | 41  | 3    | 11    | 10    | 0     | 2     | 5     | 10    |
| 第4分団  | 21  | 7    | 1     | 3     | 4     | 2     | 1     | 3     |
| 第5分団  | 20  | 4    | 0     | 2     | 3     | 4     | 3     | 4     |
| 第6分団  | 40  | 12   | 5     | 7     | 2     | 3     | 9     | 2     |
| 第7分団  | 39  | 5    | 7     | 2     | 2     | 4     | 6     | 13    |
| 第8分団  | 35  | 4    | 4     | 2     | 2     | 8     | 5     | 10    |
| 第9分団  | 41  | 9    | 3     | 6     | 6     | 6     | 5     | 6     |
| 第10分団 | 40  | 10   | 7     | 6     | 1     | 8     | 3     | 5     |
| 第11分団 | 43  | 9    | 4     | 11    | 6     | 6     | 3     | 4     |
| 第12分団 | 40  | 10   | 1     | 7     | 6     | 4     | 7     | 5     |
| 第13分団 | 40  | 6    | 7     | 8     | 6     | 5     | 4     | 4     |
| 第14分団 | 27  | 5    | 8     | 4     | 0     | 5     | 3     | 2     |
| 第15分団 | 26  | 8    | 8     | 1     | 2     | 3     | 2     | 2     |
| 第16分団 | 59  | 19   | 5     | 3     | 6     | 11    | 12    | 3     |
| 第17分団 | 36  | 7    | 5     | 6     | 6     | 4     | 3     | 5     |



## 就業形態別状況

(平26年4月1日現在)

| 区 分 | 計   | 就 業 形 態 |         |           |     | 職 業 構 成   |           |                             |     |
|-----|-----|---------|---------|-----------|-----|-----------|-----------|-----------------------------|-----|
|     |     | 被雇用者    | 自 業 営 者 | 家 族 従 業 者 | その他 | 公 務 員     |           |                             | その他 |
|     |     |         |         |           |     | 国 家 公 務 員 | 地 方 公 務 員 | 特 殊 法 人 等 公 務 員 に 準 ず る 職 員 |     |
| 団員数 | 652 | 434     | 107     | 60        | 51  | 10        | 34        | 9                           | 599 |

## 在職年数別退団状況

(年度)

| 区 分   | 計  | 5年未満 | 5年以上<br>10年未満 | 10年以上<br>15年未満 | 15年以上<br>20年未満 | 20年以上<br>25年未満 | 25年以上<br>30年未満 | 30年以上 |
|-------|----|------|---------------|----------------|----------------|----------------|----------------|-------|
| 平成25年 | 28 | 6    | 3             | 4              | 5              | 2              | 1              | 7     |
| 平成24年 | 34 | 6    | 1             | 5              | 2              | 2              | 3              | 15    |
| 平成23年 | 28 | 8    | 3             | 0              | 2              | 4              | 3              | 8     |
| 平成22年 | 34 | 2    | 6             | 0              | 4              | 5              | 2              | 15    |
| 平成21年 | 21 | 5    | 3             | 1              | 1              | 2              | 2              | 7     |
| 平成20年 | 26 | 8    | 1             | 2              | 1              | 1              | 2              | 11    |

## 年齢別入団状況

(年度)

| 区 分   | 計  | 21歳未満 | 21歳以上<br>31年未満 | 31歳以上<br>41歳未満 | 41歳以上<br>51歳未満 | 51歳以上 | 41歳以上の<br>再入団 |
|-------|----|-------|----------------|----------------|----------------|-------|---------------|
| 平成25年 | 35 | 3     | 8              | 17             | 5              | 2     |               |
| 平成24年 | 27 |       | 9              | 10             | 5              | 3     |               |
| 平成23年 | 45 | 1     | 19             | 12             | 7              | 4     | 2             |
| 平成22年 | 17 | 1     | 5              | 9              | 1              | 1     |               |
| 平成21年 | 34 |       | 13             | 16             | 4              | 1     |               |

## 教養状況

(年度)

| 区 分         | 平成25年           | 平成24年 | 平成23年 | 平成22年 | 平成21年 |
|-------------|-----------------|-------|-------|-------|-------|
| 計           | 268             | 254   | 273   | 297   | 294   |
| 新 入 団 員 教 養 | 23              | 25    | 27    | 26    | 26    |
| 機 関 員 講 習   | 51              | 51    | 54    | 76    | 76    |
| 普 通 救 命 講 習 | 0               | 0     | 0     | 0     | 18    |
| 消 防 操 法 研 修 | 186             | 170   | 184   | 187   | 152   |
| 県 消 防 学 校   | 指 導 員 研 修       | 3     | 3     | 3     | 3     |
|             | 幹 部 科           | 5     | 5     | 5     | 5     |
|             | 女 性 消 防 団 員 研 修 | 0     | 0     | 0     | 0     |

# 出 動 状 況

(年次)

| 区         | 分   | 平成25年 | 平成24年 | 平成23年 | 平成22年 | 平成21年 |
|-----------|-----|-------|-------|-------|-------|-------|
| 計         | 回数  | 396   | 351   | 346   | 360   | 154   |
|           | 延人員 | 6,949 | 7,772 | 9,363 | 5,394 | 7,238 |
| 火 災       | 回数  | 46    | 19    | 18    | 75    | 24    |
|           | 延人員 | 321   | 247   | 245   | 302   | 410   |
| 風水害等の災害   | 回数  | 5     | 2     | 7     | 1     | 4     |
|           | 延人員 | 79    | 71    | 1,734 | 25    | 69    |
| 演習・訓練等    | 回数  | 231   | 219   | 225   | 174   | 16    |
|           | 延人員 | 5,623 | 6,449 | 6,360 | 4,125 | 5,917 |
| 救 助 活 動   | 回数  |       | 2     | 2     |       |       |
|           | 延人員 |       | 8     | 22    |       |       |
| 広 報 ・ 指 導 | 回数  | 9     | 12    | 2     | 1     | 22    |
|           | 延人員 | 22    | 24    | 38    | 33    | 49    |
| 特 別 警 戒   | 回数  | 88    | 87    | 87    | 106   | 85    |
|           | 延人員 | 809   | 863   | 867   | 894   | 757   |
| 捜 索       | 回数  | 3     | 4     | 2     | 1     | 1     |
|           | 延人員 | 38    | 95    | 15    | 9     | 31    |
| 誤 報 等     | 回数  |       |       | 1     |       |       |
|           | 延人員 |       |       | 11    |       |       |
| そ の 他     | 回数  | 14    | 6     | 2     | 2     | 2     |
|           | 延人員 | 57    | 15    | 71    | 6     | 5     |

# 消 防 ポ ン プ 自 動 車

(平成26年4月1日現在)

| 区 分      | 常置場所 | 車両番号      | メーカー | 種 別  | 排気量  | 定員 | P性能 | 登録年月   | 経過年数 |
|----------|------|-----------|------|------|------|----|-----|--------|------|
| 第 1 分 団  | 御供所町 | 800さ26-61 | トヨタ  | BD-I | 4160 | 7  | A-2 | 平14.02 | 12   |
| 第 2 分 団  | 幸 町  | 88さ89-20  | トヨタ  | BD-I | 4160 | 7  | A-2 | 平07.01 | 19   |
| 第 3 分 団  | 江ノ浦  | 88す12-08  | トヨタ  | BD-I | 4160 | 7  | A-2 | 平09.10 | 17   |
| 第 4 分 団  | 新浜町  | 800さ87-37 | 日野   | CD-I | 4000 | 6  | A-2 | 平23.12 | 2    |
| 第 5 分 団  | 金 倉  | 800さ83-95 | 日野   | CD-I | 4000 | 6  | A-2 | 平23.02 | 3    |
| 第 6 分 団  | 山 北  | 88さ78-15  | 日産   | BD-I | 4160 | 7  | A-2 | 平05.02 | 21   |
| 第 7 分 団  | 泊    | 88さ93-89  | トヨタ  | BD-I | 4160 | 7  | A-2 | 平07.09 | 18   |
| 第 8 分 団  | 西ノ庄  | 88す23-06  | トヨタ  | BD-I | 4160 | 7  | A-2 | 平11.02 | 15   |
| 第 9 分 団  | 土 器  | 800さ96-60 | 日野   | CD-I | 4000 | 6  | A-2 | 平26.01 | 0    |
| 第 10 分 団 | 地 頭  | 88さ83-77  | トヨタ  | BD-I | 4160 | 7  | A-2 | 平06.02 | 20   |
| 第 11 分 団 | 池ノ下  | 88さ89-21  | トヨタ  | BD-I | 4160 | 7  | A-2 | 平07.01 | 19   |
| 第 12 分 団 | 馬 場  | 88さ78-16  | 日産   | BD-I | 4160 | 7  | A-2 | 平05.02 | 21   |
| 第 13 分 団 | 岡田中央 | 88さ72-93  | 三菱   | CD-I | 4210 | 8  | A-2 | 平04.02 | 22   |
| 第 14 分 団 | 烏 田  | 800さ92-14 | 日野   | CD-I | 4390 | 6  | A-2 | 平25.01 | 1    |
| 第 15 分 団 | 東 沖  | 800さ63-36 | いすゞ  | CD-I | 4770 | 6  | A-2 | 平19.02 | 7    |
| 第 16 分 団 | 川 原  | 88す20-91  | 三菱   | CD-I | 4560 | 6  | A-2 | 平10.10 | 15   |
|          | 三 谷  | 830ね1-19  | 日野   | CD-I | 4000 | 8  | A-2 | 平17.03 | 9    |
| 第 17 分 団 | 島 田  | 800さ56-19 | 日野   | CD-I | 4000 | 8  | A-2 | 平18.01 | 8    |

# 小型動力ポンプ付積載車

(平成26年4月1日現在)

| 区分    | 常置場所 | 車両番号       | メーカー | 排気量  | 定員 | 登録年月    | 経過年数 |
|-------|------|------------|------|------|----|---------|------|
| 団本部   | 消防本部 | 800 さ 6838 | いすゞ  | 2990 | 6  | 平 20.01 | 6    |
| 第1分団  | 御供所  | 800 さ 5743 | トヨタ  | 1990 | 8  | 平 18.02 | 8    |
| 第2分団  | 中府   | 800 さ 5741 | トヨタ  | 1990 | 8  | 平 18.02 | 8    |
| 第3分団  | 立石   | 880 あ 934  | 三菱   | 650  | 2  | 平 26.01 | 0    |
|       | 釜ノ越  | 880 あ 946  | スズキ  | 650  | 4  | 平 26.02 | 0    |
|       | 甲路   | 80 あ 689   | スバル  | 650  | 4  | 平 10.01 | 16   |
|       | 青木   | 80 あ 1524  | ダイハツ | 650  | 4  | 平 16.09 | 9    |
|       | 市井   | 80 あ 590   | スバル  | 650  | 4  | 平 09.01 | 17   |
|       | 茂浦   | 880 あ 186  | 三菱   | 650  | 2  | 平 18.09 | 7    |
|       | 手島   | 80 あ 1300  | スバル  | 650  | 4  | 平 14.11 | 11   |
| 第6分団  | 小手島  | 880 あ 721  | スズキ  | 650  | 4  | 平 24.02 | 2    |
|       | 田村   | 880 あ 606  | 三菱   | 650  | 2  | 平 22.12 | 3    |
|       | 原田   | 80 あ 1175  | ダイハツ | 650  | 4  | 平 13.12 | 12   |
| 第7分団  | 山北   | 880 あ 379  | スバル  | 650  | 2  | 平 20.10 | 5    |
|       | 生ノ浜  | 880 あ 297  | 三菱   | 650  | 2  | 平 19.10 | 6    |
|       | 宮ノ浜  | 880 あ 185  | 三菱   | 650  | 2  | 平 18.09 | 7    |
|       | 小阪   | 80 あ 1319  | スバル  | 650  | 2  | 平 15.02 | 11   |
|       | 福田   | 80 あ 688   | スバル  | 650  | 4  | 平 10.01 | 16   |
|       | 笠島   | 80 あ 589   | スバル  | 650  | 4  | 平 09.01 | 17   |
| 第8分団  | 牛島   | 非第...8号    | ヤンマー | 203  | 1  | 平 19.09 | 6    |
|       | 中北   | 80 あ 1302  | スバル  | 650  | 4  | 平 14.11 | 11   |
|       | 西ノ庄  | 880 あ 488  | ダイハツ | 650  | 2  | 平 22.02 | 4    |
| 第9分団  | 山ノ側  | 880 あ 324  | 三菱   | 650  | 4  | 平 20.02 | 6    |
|       | 山辺   | 80 あ 1048  | スズキ  | 650  | 4  | 平 12.11 | 13   |
|       | 西村   | 880 あ 97   | スバル  | 650  | 4  | 平 17.10 | 8    |
| 第10分団 | 川古   | 80 あ 687   | スバル  | 650  | 4  | 平 10.01 | 16   |
|       | 辻    | 880 あ 99   | スバル  | 650  | 4  | 平 17.10 | 8    |
|       | 宮    | 80 あ 1387  | スバル  | 650  | 4  | 平 15.07 | 10   |
| 第11分団 | 黒島   | 80 あ 1176  | ダイハツ | 650  | 4  | 平 13.12 | 12   |
|       | 吉岡   | 80 あ 1388  | スバル  | 650  | 4  | 平 15.07 | 10   |
|       | 板屋   | 80 あ 928   | スバル  | 650  | 4  | 平 12.02 | 14   |
| 第12分団 | 広定   | 880 あ 380  | スバル  | 650  | 2  | 平 20.10 | 5    |
|       | 田井   | 880 あ 98   | スバル  | 650  | 4  | 平 17.10 | 8    |
|       | 中ノ代  | 80 あ 1050  | スバル  | 650  | 4  | 平 12.11 | 13   |
| 第13分団 | 金竹   | 80 あ 1525  | ダイハツ | 650  | 4  | 平 16.09 | 9    |
|       | 赤坂   | 800 さ 8381 | トヨタ  | 1990 | 6  | 平 23.01 | 3    |
|       | 西村   | 800 さ 7353 | マツダ  | 1990 | 6  | 平 21.01 | 5    |
|       | 一本木  | 80 あ 1198  | ダイハツ | 650  | 4  | 平 14.03 | 12   |
| 第14分団 | 津森   | 80 あ 693   | ダイハツ | 650  | 4  | 平 10.01 | 16   |
|       | 木山   | 880 あ 119  | スバル  | 650  | 2  | 平 18.01 | 8    |
| 第15分団 | 馬指   | 880 あ 92   | スバル  | 650  | 4  | 平 17.10 | 8    |
|       | 中央   | 880 あ 93   | スバル  | 650  | 4  | 平 17.10 | 8    |
|       | 奥川内  | 80 あ 929   | スバル  | 650  | 4  | 平 12.02 | 14   |
| 第16分団 | 大原   | 880 あ 118  | スバル  | 650  | 2  | 平 18.01 | 8    |
|       | 久米氏  | 88 す 655   | トヨタ  | 1990 | 6  | 平 09.03 | 17   |
| 第17分団 | 西坂元  | 88 す 658   | トヨタ  | 1990 | 6  | 平 09.03 | 17   |
|       | 上法軍寺 | 88 す 656   | トヨタ  | 1990 | 6  | 平 09.03 | 17   |
|       | 東小川  | 88 す 657   | トヨタ  | 1990 | 6  | 平 09.03 | 17   |

# 小型動力ポンプ

(平成26年4月1日現在)

| 区分    | 常置場所 | メーカー    | 名称    | ポンプ型式    | 馬力出力    | 性能  | 登録年月   | 経過年数   |    |
|-------|------|---------|-------|----------|---------|-----|--------|--------|----|
| 団本部   | 消防本部 | トーハツ    | トーハツ  | V F -631 | 58      | B-2 | 平20.01 | 6      |    |
| 第1分団  | 御供所  | トーハツ    | トーハツ  | V -6201  | 45      | B-3 | 平18.02 | 8      |    |
| 第2分団  | 中府   | トーハツ    | トーハツ  | V -6201  | 45      | B-3 | 平18.02 | 8      |    |
| 第3分団  | 江ノ浦  | 富士ロビン   | ラビット  | P -382   | 15      | C-1 | 平18.09 | 7      |    |
|       | 立石   | IHIシバウラ | ラビット  | P -456   | 45      | B-3 | 平26.01 | 0      |    |
|       | 釜ノ越  | IHIシバウラ | ラビット  | P -556   | 43      | B-2 | 平26.02 | 0      |    |
|       | 甲路   | 富士ロビン   | ラビット  | P -555   | 60      | B-2 | 平17.10 | 8      |    |
|       | 青木   | 富士ロビン   | ラビット  | P -408   | 43      | B-3 | 平08.10 | 17     |    |
|       | 市井   | 富士ロビン   | ラビット  | P -455   | 45      | B-3 | 平17.11 | 8      |    |
|       | 茂浦   | 富士ロビン   | ラビット  | P -455   | 45      | B-3 | 平16.01 | 10     |    |
|       | 手島   |         | トーハツ  | トーハツ     | V -4001 | 40  | B-3    | 平11.12 | 14 |
|       |      |         | 富士ロビン | ラビット     | P -455  | 45  | B-3    | 平17.11 | 8  |
| 小手島   |      | 富士ロビン   | ラビット  | P -408   | 43      | B-3 | 平08.10 | 17     |    |
|       |      | マキタ沼津   | ラビット  | P -556   | 32      | B-2 | 平24.02 | 2      |    |
|       |      |         |       |          |         |     |        |        |    |
| 第6分団  | 田村   | マキタ沼津   | ラビット  | P -383   | 13      | C-1 | 平22.12 | 3      |    |
|       | 原田   | 富士ロビン   | ラビット  | P -455   | 45      | B-3 | 平12.12 | 13     |    |
|       | 山北   | 富士ロビン   | ラビット  | P -382   | 15      | C-1 | 平20.10 | 5      |    |
| 第7分団  | 生ノ浜  | シバウラ    | シバウラ  | C -505   | 15      | C-1 | 平19.10 | 6      |    |
|       | 宮ノ浜  | 富士ロビン   | ラビット  | P -382   | 15      | C-1 | 平18.09 | 7      |    |
|       | 小阪   | 富士ロビン   | ラビット  | P -455   | 45      | B-3 | 平15.02 | 11     |    |
|       | 福田   | 富士ロビン   | ラビット  | P -455   | 46      | B-3 | 平16.11 | 9      |    |
|       | 笠島   | トーハツ    | トーハツ  | V -6201  | 46      | B-3 | 平15.10 | 10     |    |
|       | 小浦   | 富士ロビン   | ラビット  | P -382   | 15      | C-1 | 平19.10 | 6      |    |
| 第8分団  | 里浦   | トーハツ    | トーハツ  | V -6201  | 58      | B-3 | 平19.11 | 6      |    |
|       | 中北   | 富士ロビン   | ラビット  | P -455   | 45      | B-3 | 平13.11 | 12     |    |
|       | 西ノ庄  | トーハツ    | トーハツ  | V -2001  | 15      | C-1 | 平22.02 | 4      |    |
| 第9分団  | 山ノ側  | シバウラ    | シバウラ  | B -716   | 46      | B-3 | 平20.02 | 6      |    |
|       | 山辺   | 富士ロビン   | ラビット  | P -408   | 43      | B-3 | 平06.09 | 19     |    |
|       | 西村   | トーハツ    | トーハツ  | V -5601  | 48      | B-3 | 平02.10 | 23     |    |
| 第10分団 | 川古   | 富士ロビン   | ラビット  | P -455   | 45      | B-3 | 平17.11 | 8      |    |
|       | 辻    | トーハツ    | トーハツ  | V -6201  | 46      | B-3 | 平12.09 | 13     |    |
|       | 宮    | 富士ロビン   | ラビット  | P -455   | 46      | B-3 | 平14.10 | 11     |    |
| 第11分団 | 黒島   | 富士ロビン   | ラビット  | P -455   | 46      | B-3 | 平16.11 | 9      |    |
|       | 吉岡   | 富士ロビン   | ラビット  | P -455   | 46      | B-3 | 平14.10 | 11     |    |
|       | 板屋   | トーハツ    | トーハツ  | V -5601  | 48      | B-3 | 平02.10 | 23     |    |
| 第12分団 | 広定   | 富士ロビン   | ラビット  | P -382   | 15      | C-1 | 平20.10 | 5      |    |
|       | 田井   | 富士ロビン   | ラビット  | P -408   | 43      | B-3 | 平07.11 | 18     |    |
|       | 中ノ代  | 富士ロビン   | ラビット  | P -408   | 43      | B-3 | 平07.11 | 18     |    |
| 第13分団 | 金竹   | トーハツ    | トーハツ  | V -6201  | 46      | B-3 | 平15.10 | 10     |    |
|       | 赤坂   | マキタ沼津   | ラビット  | P -455   | 34      | B-3 | 平23.01 | 3      |    |
|       | 西村   | シバウラ    | シバウラ  | B -716   | 46      | B-3 | 平21.01 | 5      |    |
|       | 一本木  | トーハツ    | トーハツ  | V -5501  | 40      | B-3 | 平14.03 | 12     |    |
| 第14分団 | 津森   | トーハツ    | トーハツ  | V -5501  | 40      | B-3 | 平10.01 | 16     |    |
|       | 馬指   | 富士ロビン   | ラビット  | P -455   | 45      | B-3 | 平17.10 | 8      |    |
|       | 烏田   | トーハツ    | トーハツ  | V -2001  | 15      | C-1 | 平15.02 | 11     |    |
| 第15分団 | 木山   | トーハツ    | トーハツ  | V -2001  | 15      | C-1 | 平16.02 | 10     |    |
|       | 中央   | 富士ロビン   | ラビット  | P -455   | 45      | B-3 | 平17.10 | 8      |    |
|       | 奥川内  | トーハツ    | トーハツ  | V -5501  | 40      | B-3 | 平07.   | 19     |    |
| 第16分団 | 大原   | トーハツ    | トーハツ  | V -2001  | 15      | C-1 | 平15.02 | 11     |    |
|       | 久米氏  | 富士ロビン   | ラビット  | P -475   | 53      | B-3 | 平09.03 | 17     |    |
| 第17分団 | 西坂元  | 富士ロビン   | ラビット  | P -475   | 53      | B-3 | 平09.03 | 17     |    |
|       | 上法軍寺 | 富士ロビン   | ラビット  | P -475   | 53      | B-3 | 平09.03 | 17     |    |
|       | 東小川  | 富士ロビン   | ラビット  | P -475   | 53      | B-3 | 平09.03 | 17     |    |

# 屯所・機械器具置場

(平成26年4月1日現在)

| 区          | 分       | 所在地              | 建築年月    | 構造            | 敷地面積<br>(㎡) | 建築面積<br>(㎡) | 建築延面積<br>(㎡) |
|------------|---------|------------------|---------|---------------|-------------|-------------|--------------|
| 第1分団       | 屯所      | 御供所町2-18-12      | 平成19.03 | 鉄骨造           | 219.00      | 85.50       | 140.40       |
| 第2分団       | 屯所      | 幸町1-238-23       | 平成25.10 | 鉄骨造           | 282.67      | 78.16       | 137.07       |
|            |         | 中府町2-192-1       | 昭和44.03 | 補強コンクリートブロック造 | 87.30       | 36.48       | 36.48        |
| 第3分団       | 屯所      | 広島町江の浦2-15       | 昭和49.03 | 鉄骨ブロック造       | 47.00       | 47.00       | 47.00        |
|            | 器具置場    | 広島町立石166-1       | 昭和47.03 | 鉄骨ブロック造       | 27.50       | 14.44       | 14.44        |
|            |         | 広島町釜の越3263-2     | 昭和63.03 | 鉄骨ブロック造       | 33.60       | 17.06       | 17.06        |
|            |         | 広島町甲路1787        | -       | コンクリートブロック造   | 19.86       | 19.86       | 19.86        |
|            |         | 広島町青木121         | 昭和48.01 | 補強コンクリートブロック造 | 29.82       | 14.44       | 14.44        |
|            |         | 広島町市井36          | 昭和47.03 | 補強コンクリートブロック造 | 21.12       | 14.44       | 14.44        |
|            |         | 広島町茂浦            | 昭和46.03 | 補強コンクリートブロック造 | 14.44       | 14.44       | 14.44        |
|            |         | 広島町小手島2874-2     | 昭和49.02 | 補強コンクリートブロック造 | 33.00       | 14.43       | 14.43        |
| 手島町        | 昭和57.03 | 鉄骨造              | 50.00   | 50.00         | 50.00       |             |              |
| 第4分団       | 屯所      | 新浜町2-803-7       | 平成21.03 | 鉄骨造           | 358.02      | 78.16       | 137.07       |
| 第5分団       | 屯所      | 金倉町1662-2        | 昭和49.03 | 補強コンクリートブロック造 | 90.00       | 44.04       | 74.87        |
| 第6分団       | 屯所      | 山北町202-3         | 平成13.09 | 鉄骨造           | 200.00      | 98.01       | 98.01        |
|            | 器具置場    | 田村町1164-3        | 昭和43.06 | コンクリートブロック造   | 17.38       | 14.84       | 14.84        |
|            |         | 原田町1733-5        | 平成02.02 | 補強コンクリートブロック造 | 90.70       | 17.06       | 17.06        |
| 第7分団       | 屯所      | 本島町泊506-1        | 昭和47.03 | 補強コンクリートブロック造 | 47.00       | 47.00       | 47.00        |
|            | 器具置場    | 本島町泊89 (宮の浜)     | 昭和61.03 | 補強コンクリートブロック造 | 34.91       | 17.06       | 17.06        |
|            |         | 本島町小阪            | 昭和59.03 | 補強コンクリートブロック造 | 17.06       | 17.06       | 17.06        |
|            |         | 本島町福田404         | 平成15.12 | 補強コンクリート造     | 34.82       | 18.56       | 18.56        |
|            |         | 本島町牛島385 (里)     | 昭和41.12 | 補強コンクリートブロック造 | 21.00       | 13.20       | 13.20        |
|            |         | 本島町牛島673-3 (小浦)  | 平成02.03 | 補強コンクリートブロック造 | 48.51       | 17.06       | 17.06        |
|            |         | 本島町生の浜820        | 昭和60.03 | 補強コンクリートブロック造 | 89.29       | 15.56       | 15.56        |
| 本島町笠島228-1 | 平成02.08 | 木造               | 180.00  | 34.22         | 34.22       |             |              |
| 第8分団       | 屯所      | 川西町北145-6        | 昭和48.03 | 鉄骨ブロック造       | 330.69      | 75.45       | 118.67       |
|            | 器具置場    | 川西町北1341-2 (山の側) | 昭和48.01 | 補強コンクリートブロック造 | 35.82       | 14.44       | 14.44        |
|            |         | 川西町南1075-5 (中北)  | 昭和42.03 | コンクリートブロック造   | 42.98       | 12.89       | 12.89        |
| 第9分団       | 屯所      | 土器町東7-158        | 平成25.03 | 鉄骨造           | 192.14      | 78.16       | 137.07       |
|            | 器具置場    | 土器町西2-475 (川古)   | 昭和46.03 | 補強コンクリートブロック造 | 35.00       | 14.44       | 14.44        |
|            |         | 土器町東5-562 (山辺)   | 平成07.02 | 鉄筋コンクリート造     | 66.27       | 17.18       | 17.18        |
|            |         | 土器町西1-1438 (西村)  | 平成17.12 | 鉄筋コンクリート造     | 52.03       | 19.30       | 19.30        |
| 第10分団      | 屯所      | 郡家町798-4         | 平成25.10 | 鉄骨造           | 201.95      | 78.16       | 137.07       |
|            | 器具置場    | 三条町395-2 (宮)     | 昭和50.11 | 補強コンクリートブロック造 | 20.00       | 14.43       | 14.43        |
|            |         | 三条町902-4 (黒島)    | 昭和49.03 | 補強コンクリートブロック造 | 29.74       | 14.43       | 14.43        |

| 区     | 分    | 所在地                | 建築年月    | 構造            | 敷地面積<br>(㎡) | 建築面積<br>(㎡) | 建築延面積<br>(㎡) |
|-------|------|--------------------|---------|---------------|-------------|-------------|--------------|
| 第11分団 | 屯所   | 飯野町東分2334-5        | 昭和49.12 | 補強コンクリートブロック造 | 143.84      | 49.55       | 83.72        |
|       | 器具置場 | 飯野町東分970-4 (吉岡)    | 昭和46.03 | 補強コンクリートブロック造 | 25.00       | 9.75        | 9.75         |
|       |      | 飯野町西分91-3 (広定)     | 昭和36.03 | 補強コンクリートブロック造 | 33.00       | 14.44       | 14.44        |
|       |      | 飯野町東二547-1 (板屋)    | 昭和41.12 | 補強コンクリートブロック造 | 90.75       | 14.43       | 14.43        |
| 第12分団 | 屯所   | 垂水町1345-6          | 平成15.02 | 鉄骨造           | 150.50      | 79.11       | 79.11        |
|       | 器具置場 | 垂水町3240-5 (田井)     | 昭和50.11 | 補強コンクリートブロック造 | 112.70      | 14.43       | 14.43        |
|       |      | 垂水町1879 (金竹)       | 昭和52.08 | 補強コンクリートブロック造 | 52.00       | 14.43       | 14.43        |
|       |      | 垂水町579-3 (中の代)     | 平成12.02 | 補強コンクリートブロック造 | 104.39      | 18.56       | 18.56        |
| 第13分団 | 屯所   | 綾歌町岡田上893-3 (赤坂)   | 昭和57.12 | 鉄骨造           | 79.25       | 33.39       | 66.78        |
|       |      | 綾歌町岡田下518-1 (中央)   | 平成18.03 | 鉄骨造           | 415.52      | 44.71       | 88.00        |
|       | 器具置場 | 綾歌町岡田西1084-6 (西村)  | -       | 鉄骨造           | 66.00       | 27.09       | 27.09        |
|       |      | 綾歌町岡田東2035-2 (一本木) | 平成13.03 | 鉄骨造           | 38.00       | 25.20       | 25.20        |
|       |      | 綾歌町栗熊西2127-4 (津森)  | -       | 鉄骨造           | -           | 15.18       | 15.18        |
| 第14分団 | 屯所   | 綾歌町栗熊西1634-1 (烏田)  | 平成13.03 | 鉄骨造           | 266.37      | 60.00       | 120.00       |
|       | 器具置場 | 綾歌町栗熊東422-1 (馬指)   | -       | 軽量鉄骨造         | (1,890)     | 19.06       | 19.06        |
|       |      | 綾歌町栗熊東2358-2 (木山)  | 平成13.03 | 鉄骨造           | 35.33       | 16.00       | 16.00        |
| 第15分団 | 屯所   | 綾歌町富熊1000-2 (東沖)   | 平成13.03 | 鉄骨造           | 196.43      | 44.83       | 85.18        |
|       | 器具置場 | 綾歌町富熊1192-1 (中央)   | -       | 軽量鉄骨造         | (1,596)     | 18.91       | 18.91        |
|       |      | 綾歌町富熊3235-3 (奥川内)  | 平成22.03 | 軽量鉄骨造         | 84.90       | 15.19       | 15.19        |
|       |      | 綾歌町富熊4232-3 (大原)   | 平成17.12 | 鉄骨ブロック造       | 359.47      | 10.25       | 10.25        |
| 第16分団 | 屯所   | 飯山町川原983-3         | -       | 鉄筋コンクリート造     | (4,017)     | 90.00       | 90.00        |
|       | 屯所   | 飯山町東坂元923-2        | 平成08.03 | 鉄骨造           | 141.43      | 36.40       | 72.80        |
|       | 屯所   | 飯山町東坂元3470         | 平成07.03 | 鉄骨造           | 81.40       | 36.40       | 72.80        |
|       | 屯所   | 飯山町西坂元996-1, 997   | 平成10.03 | 鉄骨造           | 90.00       | 36.40       | 72.80        |
| 第17分団 | 屯所   | 飯山町下法軍寺711-1       | 平成06.03 | 鉄骨造           | 144.97      | 36.40       | 72.80        |
|       | 屯所   | 飯山町上法軍寺1167-5      | 平成08.03 | 鉄骨造           | 138.00      | 36.40       | 72.80        |
|       | 屯所   | 飯山町東小川1259-2       | 平成17.11 | 鉄骨造           | (1,092)     | 60.19       | 120.69       |